


BILANT
la data de 31.03.2020



cod 01

lei

Nr. crt.	DENUMIREA INDICATORILOR	Cod rând	Sold la începutul anului	Sold la sfârșitul perioadei
A	B	C	1	2
1.	ACTIVE	01	X	X
2.	ACTIVE NECURENTE	02	X	X
3.	Active fixe necorporale (ct. 2030000+2050000+2060000+2080100+2080200+ 2330000-2800300-2800500-2800800-2900400-2900500-2900800-2930100*)	03	2.448	2.448
4.	Instalații tehnice, mijloace de transport, animale, plantații, mobilier, aparatură birotică și alte active corporale (ct.2130100+2130200+2130300+2130400+2140000+ 2310000 -2810300-2810301-2810302-2810303-2810304-2810400-2910300-2910301-2910302-2910303-2910304-2910400-2930200*)	04	818.980	814.865
5.	Terenuri și clădiri (ct. 2110100+2110200+2120101+2120102+2120201+2120301+2120401+2120501+2120601+2120901+2310000-2810100-2810200-2810201-2810202-2810203-2810204-2810205-2810206-2810207-2810208-2910100-2910200-2910201-2910202-2910203-2910204-2910205-2910206-2910207-2910208-2930200)	05	22.192.416	23.072.638
6.	Alte active nefinanciare (ct.2150000)	06	0	0
7.	Active financiare necurente (investiții pe termen lung) peste un an (ct. 2600100+2600200+2600300+2650000+2670201+ 2670202+2670203+2670204+2670205+2670208-2960101-2960102-2960103-2960200), din care:	07	0	0
8.	Titluri de participare (ct. 2600100+2600200+2600300-2960101-2960102-2960103)	08	0	0
9.	Creante necurente – sume ce urmează a fi încasate după o perioada mai mare de un an (ct. 4110201+4110208+4130200+4280202+4610201+ 4610209-4910200-4960200), din care:	09	0	0
10.	Creante comerciale necurente – sume ce urmează a fi încasate după o perioada mai mare de un an (ct. 4110201+4110208+4130200+4610201-4910200-4960200)	10	0	0
11.	TOTAL ACTIVE NECURENTE (rd.03+04+05+06+07+09)	15	23.013.844	23.889.951
12.	ACTIVE CURENTE	18	X	X

13.	Stocuri (ct. 3010000+3020100+3020200+3020300+3020400+3020500+ 3020600+3020700+3020800+3020900+3030100+3030200+ 3040100+3040200+3050100+3050200+3070000+3090000+ 3310000+3320000+3410000+3450000+3460000+3470000+ 3490000+3510100+3510200+3540100+3540500+3540600+ 3560000+3570000+3580000+3590000+3610000+3710000+ 3810000+/-3480000+/-3780000-3910000-3920100-3920200- 3920300-3930000-3940100-3940500-3940600-3950100-3950200- 3950300-3950400-3950600-3950700-3950800-3960000-3970000- 3970100-3970200-3970300-3980000-4420803)	19	1.329.863	1.337.097
14.	Creanțe curente – sume ce urmează a fi încasate într-o perioadă mai mică de un an-	20	X	X
15.	Creanțe din operațiuni comerciale, avansuri și alte decontări (ct. 2320000+2340000+4090101+4090102+4110101+4110108+ 4130100+4180000+4250000+4280102+4610101+4610109+ 4730109**+4810101+4810102+4810103+4810900+4830000+484 0000+4890101+4890301-4910100-4960100+5120800), din care:	21	47.363	35.186
16.	Decontări privind încheierea execuției bugetului de stat din anul curent (ct. 4890101+4890301)	21.1	0	0
17.	Creanțe comerciale și avansuri (ct. 2320000+2340000+4090101+4090102+4110101+ 4110108+ 4130100+4180000+4610101-4910100-4960100), din care :	22	42.863	35.186
18.	Avansuri acordate (ct.2320000+2340000+4090101+4090102)	22.1	0	0
19.	Creanțe bugetare (ct. 4310100**+4310200**+4310300**+4310400**+4310500**+ 4310600**+4310700**+4370100**+4370200**+4370300**+ 4420400+4420802+4440000**+4460100**+4460200**+ 4480200+4610102+4610104+4630000+4640000+4650100+ 4650200+4660401+4660402+4660500+4660900+4810101**+ 4810102**+ 4810103**+ 4810900**- 4970000), din care:	23	2.120.361	2.655.383
20.	Creanțele bugetului general consolidat (ct. 4630000+4640000+4650100+4650200+4660401+ 4660402+ 4660500+4660900-4970000)	24	2.120.361	2.655.383
21.	Creanțe din operațiuni cu fonduri externe nerambursabile și fonduri de la buget (ct. 4500100+4500300+4500501+4500502+4500503+ 4500504+4500505+4500700+4510100+4510300+4510500+ 4530100+4540100+4540301+4540302+4540501+4540502+ 4540503+4540504+4550100+4550301+4550302+4550303+ 4560100+4560303+4560309+4570100+4570201+4570202+ 4570203+4570205+4570206+4570209+4570301+4570302+ 4570309+4580100+4580301+4580302+4610103+4730103**+ 4740000+4760000), din care:	25	14.766.844	14.766.844
22.	Sume de primit de la Comisia Europeană / alti donatori (ct. 4500100+4500300+4500501+4500502+4500503+ 4500504+ 4500505+4500700)	26	0	0

23.	Împrumuturi pe termen scurt acordate (ct. 2670101+2670102+2670103+2670104+2670105+ 2670108+ 2670601+2670602+2670603+2670604+2670605+ 2670609+ 4680101+4680102+4680103+4680104+4680105+ 4680106+ 4680107+4680108+4680109+4690103+4690105+ 4690106+ 4690108+4690109)	27	0	871.412
24.	Total creanțe curente (rd. 21+23+25+27)	30	16.934.568	18.328.825
25.	Investiții pe termen scurt (ct.5050000-5950000)	31	0	0
26.	Conturi la trezorerii și instituții de credit :	32	X	X
27.	Conturi la trezorerie, casa în lei (ct. 5100000+5120101+5120501+5130101+5130301+5130302+ 5140101+5140301+5140302+5150101+5150103+5150301+ 5150500+5150600+5160101+5160301+5160302+5170101+ 5170301+5170302+5200100+5210100+5210300+5230000+ 5250101+5250102+5250301+5250302+5250400+5260000+ 5270000+5280000+5290101+5290201+5290301+5290400+ 5290901+5310101+5410101+5500101+5520000+5550101+ 5550400+5570101+5580101+5580201+5590101+5600101+ 5600300+5600401+5610101+5610300+5620101+5620300+ 5620401+5710100+5710300+5710400+5740101+5740102+ 5740301+ 5740302+5740400+5750100+5750300+5750400- 7700000)	33	2.000.363	1.876.466
28.	Dobândă de încasat, alte valori, avansuri de trezorerie (ct. 5180701+5320100+5320200+5320300+5320400+ 5320500+ 5320600+5320800+5420100)	33.1	10.247	11.567
29.	depozite	34	X	X
30.	Conturi la instituții de credit, BNR, casă în valută (ct. 5110101+5110102+5120102+5120402+5120502+ 5130102+5130202+5140102+5140202+5150102+5150202+ 5150302+5160102+5160202+5170102+5170202+5290102+ 5290202+5290302+5290902+5310402+5410102+5410202+ 5500102+5550102+5550202+5570202+5580102+5580202+ 5580302+5580303+5590102+5590202+5600102+5600103+ 5600402+5610102+5610103+5620102+5620103+5620402)	35	0	0
31.	Dobândă de încasat, avansuri de trezorerie (ct.5180702+5420200)	35.1	0	0
32.	depozite	36	X	X
33.	Total disponibilități și alte valori (rd.33+33.1+35+35.1)	40	2.010.610	1.888.033
34.	Conturi de disponibilități ale Trezoreriei Centrale și ale trezoreriilor teritoriale (ct. 5120600+5120700+5120901+5120902+5121000+ 5121100+ 5240100+5240200+5240300+5550101+5550102+ 5550103 - 7700000)	41	0	0
35.	Dobândă de încasat, alte valori, avansuri de trezorerie (ct. 5320400+5180701+5180702)	41.1	0	0
36.	Cheltuieli în avans (ct. 4710000)	42	0	0
37.	TOTAL ACTIVE CURENTE (rd.19+30+31+40+41+41.1+42)	45	20.275.041	21.553.955
38.	TOTAL ACTIVE (rd.15+45)	46	43.288.885	45.443.906
39.	DATORII	50	X	X
40.	DATORII NECURENTE- sume ce urmează a fi plătite după-o perioadă mai mare de un an	51	X	X

41.	Sume necurente- sume ce urmează a fi plătite după o perioadă mai mare de un an (ct. 2690200+4010200+4030200+4040200+4050200+ 4280201+4620201+4620209+5090000), din care:	52	0	0
42.	Datorii comerciale (ct.4010200+4030200+4040200+4050200+4620201)	53	0	0
43.	Împrumuturi pe termen lung (ct. 1610200+1620200+1630200+1640200+1650200+1660201+1660202+1660203+1660204+1670201+1670202+1670203+1670208+1670209-1690200)	54	0	0
44.	Provizioane (ct. 1510201+1510202+1510203+1510204+1510208)	55	0	0
45.	TOTAL DATORII NECURENTE (rd.52+54+55)	58	0	0
46.	DATORII CURENTE - sume ce urmează a fi plătite într-o perioadă de până la un an	59	X	X
47.	Datorii comerciale, avansuri și alte decontări (ct. 2690100+4010100+4030100+4040100+4050100+4080000+4190000+4620101+4620109+4730109+4810101+4810102+4810103+4810900+ 4830000+4840000+4890201+5090000+5120800), din care:	60	33.320	37.591
48.	Decontări privind încheierea execuției bugetului de stat din anul curent (ct. 4890201)	60.1	0	0
49.	Datorii comerciale și avansuri (ct. 4010100+4030100+4040100+4050100+ 4080000+ 4190000+4620101), din care:	61	21.141	25.412
50.	Avansuri primite (ct.4190000)	61.1	0	0
51.	Datorii către bugete (ct. 4310100+4310200+4310300+4310400+4310500+4310600+4310700+4370100+4370200+4370300+4400000+4410000+4420300+4420801+4440000+4460100+4460200+4480100+4550501+4550502+4550503+4620109+4670100+4670200+4670300+ 4670400+4670500+4670900+ 4730109+4810900), din care:	62	70.213	67.801
52.	Datoriile instituțiilor publice către bugete	63	X	X
53.	Contribuții sociale (ct. 4310100+4310200+4310300+4310400+4310500+4310600+4310700+4370100+4370200+4370300)	63.1	59.744	58.252
54.	Sume datorate bugetului din Fonduri externe nerambursabile (ct.4550501+4550502+4550503)	64	0	0
55.	Datorii din operațiuni cu Fonduri externe nerambursabile și fonduri de la buget, alte datorii către alte organisme internaționale (ct. 4500200+4500400+4500600+4510200+4510401+4510402+4510409+4510601+4510602+ 4510603+4510605+4510606+4510609+4520100+4520200+ 4530200+4540200+4540401+4540402+4540601+4540602+ 4540603+4550200+4550401+4550402+4550403+4550404+ 4550409+4560400+4580401+4580402+4580501+4580502+ 4590000+4620103+ 4730103+4760000)	65	1.499.123	1.499.123


56.	din care: sume datorate Comisiei Europene / alti donatori (ct.4500200+4500400+4500600+4590000+4620103)	66	0	0
57.	Împrumuturi pe termen scurt - sume ce urmează a fi plătite într-o perioadă de până la un an (ct. 5180601+5180603+5180604+5180605+5180606+5180608+5180609+5180800+5190101+5190102+5190103+5190104+5190105+5190106+5190107+5190108+5190109+5190110+ 5190180+5190190)	70	0	871.412
58.	Împrumuturi pe termen lung – sume ce urmează a fi plătite în cursul exercițiului curent (ct. 1610100+1620100+1630100+1640100+1650100+1660101+1660102+1660103+1660104+1670101+1670102+1670103+1670108+1670109+1680100+1680200+1680300+1680400+1680500+1680701+1680702+1680703+1680708+1680709 -1690100)	71	0	0
59.	Salariile angajaților (ct. 4210000+4230000+4260000+4270100+4270300+4280101)	72	106.450	96.984
60.	Alte drepturi cuvenite altor categorii de persoane (pensii, indemnizații de șomaj, burse) (ct. 4220100+4220200+4240000+4260000+4270200+ 4270300+4290000+4380000), din care:	73	0	0
61.	Pensii, indemnizații de șomaj, burse	73.1	X	X
62.	Venituri în avans (ct.4720000)	74	0	0
63.	Provizioane (ct.1510101+1510102+1510103+1510104+1510108)	75	0	0
64.	TOTAL DATORII CURENTE (rd.60+62+65+70+71+72+73+74+75)	78	1.709.106	2.572.911
65.	TOTAL DATORII (rd.58+78)	79	1.709.106	2.572.911
66.	ACTIVE NETE = TOTAL ACTIVE – TOTAL DATORII = CAPITALURI PROPRII (rd.80= rd.46-79 = rd.90)	80	41.579.779	42.870.995
67.	CAPITALURI PROPRII	83	X	X
68.	Rezerve, fonduri (ct.1000000+1010000+1020101+1020102+1020103+1030000+1040101+1040102+1040103+1050100+1050200+1050300+1050400+1050500+1060000+1320000+1330000)	84	20.760.523	20.760.523
69.	Rezultatul reportat (ct.1170000- sold creditor)	85	11.139.946	20.819.254
70.	Rezultatul reportat (ct.1170000- sold debtor)	86	0	0
71.	Rezultatul patrimonial al exercitiului (ct.1210000- sold creditor)	87	9.679.310	1.291.218
72.	Rezultatul patrimonial al exercitiului (ct.1210000- sold debtor)	88	0	0
73.	TOTAL CAPITALURI PROPRII (rd.84+85-86+87-88)	90	41.579.779	42.870.995

eXpert Bugetar (c) Adi-Com SOFT 2020

*) Conturi de repartizat după natura elementelor respective.

**) Solduri debitoare ale conturilor respective.

PRIMAR,
DRAGOI DANIELA MARIANA



CONTABIL,
CATA MIANUSA

BALANTA SINTETICA
31.03.2020

Simbol	Denumire	Sold initial		Rulaje precedente		Rulaje luna		Total rulaje		Total sume		Sold final	
		Debitor	Creditor	Debitor	Creditor	Debitor	Creditor	Debitor	Creditor	Debitor	Creditor	Debitor	Creditor
103.00.00	Fondul bunurilor care alcatuiesc domeniul public al unitatilor administrative - teritoriale	0	15.139.099	0	0	0	0	0	0	0	15.139.099	0	15.139.099
104.01.01	Fondul bunurilor care alcatuiesc domeniul privat al unitatilor administrative - teritoriale	0	5.621.424	0	0	0	0	0	0	0	5.621.424	0	5.621.424
117.00.00	Rezultatul reportat	0	11.139.946	804.024	10.483.332	0	0	804.024	10.483.332	804.024	21.623.278	0	20.819.254
121.00.00	Rezultatul patrimonial	418.760	10.098.070	10.933.041	1.253.731	0	1.291.218	10.933.041	2.544.949	11.351.801	12.643.019	0	1.291.218
208.01.00	Programe informatice	14.680	0	0	0	0	0	0	0	14.680	0	14.680	0
211.01.00	Terenuri	6.288.733	0	0	0	0	0	0	0	6.288.733	0	6.288.733	0
212.09.01	Constructii -- alte active fixe incadrate in grupa constructii	14.471.790	0	0	0	0	0	0	0	14.471.790	0	14.471.790	0
213.01.00	Echipamente tehnologice (masini, utilaje si instalatii de lucru)	1.364.657	0	0	0	0	0	0	0	1.364.657	0	1.364.657	0
213.02.00	Aparate si instalatii de masurare, control si reglare	1.624	0	0	0	0	0	0	0	1.624	0	1.624	0
213.03.00	Mijloace de transport	897.682	0	0	0	0	0	0	0	897.682	0	897.682	0
214.00.00	Mobilier, aparatura birou, echipamente de protectie a valorilor umane si materiale si alte active fixe corporale	468.715	0	0	0	0	0	0	0	468.715	0	468.715	0
231.00.00	Active fixe corporale in curs de executie	1.431.893	0	872.439	0	7.783	0	880.222	0	2.312.115	0	2.312.115	0
280.08.01	Amortizarea programelor informatice	0	12.232	0	0	0	0	0	0	0	12.232	0	12.232

Simbol	Denumire	Sold initial		Rulaje precedente		Rulaje luna		Total rulaje		Total sume		Sold final	
		Debitor	Creditor	Debitor	Creditor	Debitor	Creditor	Debitor	Creditor	Debitor	Creditor	Debitor	Creditor
281.03.01	Amortizarea echipamentelor tehnologice (masini, utilaje si instalatii de lucru)	0	911.669	0	1.417	0	708	0	2.125	0	913.794	0	913.794
281.03.02	Amortizarea aparatelor si instalatiilor de masurare, control si reglare	0	1.624	0	0	0	0	0	0	0	1.624	0	1.624
281.03.03	Amortizarea mijloacelor de transport	0	825.911	0	0	0	0	0	0	0	825.911	0	825.911
281.04.00	Amortizarea mobilierului, aparaturii birotoice, echipamentelor de protectie a valorilor umane si materiale si a altor active fixe corporale	0	174.494	0	1.327	0	663	0	1.990	0	176.484	0	176.484
302.02.00	Combustibili	0	0	1.802	1.751	130	0	1.932	1.751	1.932	1.751	181	0
302.08.00	Alte materiale consumabile	11.245	0	8.789	10.754	3.128	0	11.917	10.754	23.162	10.754	12.408	0
303.01.00	Materiale de natura obiectelor de inventar in magazine	411	0	4.854	4.853	0	0	4.854	4.853	5.265	4.853	412	0
303.02.00	Materiale de natura obiectelor de inventar in folosinta	1.317.349	0	4.947	0	942	0	5.889	0	1.323.238	0	1.323.238	0
351.02.00	Materiale de natura obiectelor de inventar aflate la terti	858	0	0	0	0	0	0	0	858	0	858	0
401.01.00	Furnizori sub 1 an	0	21.141	125.405	159.320	29.644	0	155.049	159.320	155.049	180.461	0	25.412
404.01.00	Furnizori de active fixe sub 1 an	0	0	880.222	880.335	113	0	880.335	880.335	880.335	880.335	0	0
421.00.00	Personal - salarii datorate	0	104.348	646.007	645.735	7.842	0	653.849	645.735	653.849	750.083	0	96.234
427.01.00	Retineri din salarii datorate tertilor	0	2.102	4.452	4.250	1.150	0	5.602	4.250	5.602	6.352	0	750
427.01.0004	Carduri	0	2.102	4.452	4.250	1.150	0	5.602	4.250	5.602	6.352	0	750
431.02.00	Contributiile asiguratorilor pentru asigurari sociale	0	42.766	126.997	127.644	4.080	0	131.077	127.644	131.077	170.410	0	39.333
431.04.00	Contributiile asiguratorilor pentru asigurari sociale de sanatate	0	17.195	50.710	50.881	1.947	0	52.657	50.881	52.657	68.076	0	15.419
431.06.00	Contributia asiguratorie pentru munca	0	3.848	11.388	11.447	407	0	11.795	11.447	11.795	15.295	0	3.500
431.07.00	Contributiile angajatorilor pentru concedii si indemnizatii	0	-4.065	0	3.812	0	253	0	4.065	0	0	0	0


Simbol	Denumire	Sold initial		Rulaje precedente		Rulaje luna		Total rulaje		Total sume		Sold final	
		Debitor	Creditor	Debitor	Creditor	Debitor	Creditor	Debitor	Creditor	Debitor	Creditor	Debitor	Creditor
444.00.00	Impozit pe venitul din salarii si din alte drepturi	0	10.469	31.182	31.299	1.037	0	32.219	31.299	32.219	41.768	0	9.549
458.03.01	Sume de primit de la Autoritatile de Certificare/ Autoritatile de Management/Agentiile de Plati - FONDURI EXTERNE NERAMBURSABILE POSTADERARE	13.706.051	0	0	0	0	0	0	0	13.706.051	0	13.706.051	0
458.03.02	Sume de primit de la Autoritatile de Certificare/ Autoritatile de Management/Agentiile de Plati - FONDURI DE LA BUGET	1.060.793	0	0	0	0	0	0	0	1.060.793	0	1.060.793	0
458.05.01	Avansuri primite de la Autoritatile de Certificare/ Autoritatile de Management/Agentiile de Plati - FONDURI EXTERNE NERAMBURSABILE POSTADERARE	0	1.252.967	0	0	0	0	0	0	0	1.252.967	0	1.252.967
458.05.02	Avansuri primite de la Autoritatile de Certificare/ Autoritatile de Management/Agentiile de Plati - FONDURI DE LA BUGET	0	246.156	0	0	0	0	0	0	0	246.156	0	246.156
461.01.01	Debitori sub 1 an - creante comerciale	42.863	0	11.464	14.388	0	4.753	11.464	19.141	54.327	19.141	35.186	0
462.01.01	Creditori sub 1 an - datorii comerciale	0	0	1.992	1.992	6.187	6.187	8.179	8.179	8.179	8.179	0	0
462.01.09	Creditori sub 1 an - alte datorii curente	0	12.179	0	0	0	0	0	0	0	12.179	0	12.179
464.00.00	Creante ale bugetului local	2.120.361	0	1.077.551	344.525	0	196.958	1.077.551	541.483	3.197.912	541.483	2.656.429	0
468.01.09	Alte imprumuturi acordate pe termen scurt	0	0	871.412	0	0	0	871.412	0	871.412	0	871.412	0
473.01.09	Decontari din operatii in curs de clarificare - alte datorii/creante curente	4.500	0	0	4.500	0	0	0	4.500	4.500	4.500	0	0
481.09.00	Alte decontari	376.719	376.719	376.719	376.719	0	0	376.719	376.719	753.438	753.438	0	0

Simbol	Denumire	Sold initial		Rulaje precedente		Rulaje luna		Total rulaje		Total sume		Sold final	
		Debitor	Creditor	Debitor	Creditor	Debitor	Creditor	Debitor	Creditor	Debitor	Creditor	Debitor	Creditor
519.01.07	Sume primite din excedentul anului precedent pentru acoperirea gollerilor temporare de casa si pentru finantarea cheltuielilor sectiunii de dezvoltare	0	0	0	871.412	0	0	0	871.412	0	871.412	0	871.412
521.01.00	Disponibil al bugetului local	0	0	1.873.855	0	573.267	0	2.447.122	0	2.447.122	0	2.447.122	0
521.03.00	Rezultatul executiei bugetare din anii precedenti	1.951.505	0	0	871.412	0	0	871.412	0	1.951.505	871.412	1.080.093	0
531.01.01	Casa in lei	0	0	476.402	476.402	175.705	175.705	652.107	652.107	652.107	652.107	0	0
532.01.00	Timbre fiscale si postale	97	0	360	0	0	0	360	0	457	0	457	0
532.04.00	Bonuri valorice pentru carburanti auto	10.150	0	4.663	3.883	0	1.320	4.663	5.203	14.813	5.203	9.610	0
532.05.00	Bilete cu valoare nominala	0	0	1.500	0	0	0	1.500	0	1.500	0	1.500	0
552.00.00	Disponibil pentru sume de mandat si sume in depozit	11.937	0	0	0	0	0	0	0	11.937	0	11.937	0
562.01.01	Disponibil al activitatilor finantate din venituri proprii	0	0	8.000	0	6.464	0	14.464	0	14.464	0	14.464	0
562.03.00	Rezultatul executiei bugetare din anii precedenti	36.921	0	0	0	0	0	0	0	36.921	0	36.921	0
581.01.01	Vitramente interne - activitatea operationala	0	0	475.093	475.093	170.869	170.869	645.962	645.962	645.962	645.962	0	0
602.02.00	Cheltuieli privind combustibilul	0	0	9.013	2.585	0	6.428	9.013	9.013	9.013	9.013	0	0
602.08.00	Cheltuieli privind alte materiale consumabile	0	0	8.257	1.065	0	7.192	8.257	8.257	8.257	8.257	0	0
610.00.00	Cheltuieli privind energia si apa	0	0	64.830	26.263	0	38.567	64.830	64.830	64.830	64.830	0	0
611.00.00	Cheltuieli cu intretinerea si reparatiile	0	0	671	0	0	671	671	671	671	671	0	0
614.00.00	Cheltuieli cu deplasari, detasari, transferari	0	0	4.677	0	0	4.677	4.677	4.677	4.677	4.677	0	0
626.00.00	Cheltuieli postale si taxe de telecomunicatii	0	0	7.541	2.085	0	5.456	7.541	7.541	7.541	7.541	0	0
628.00.00	Alte cheltuieli cu serviciile executate de terti	0	0	51.842	16.373	0	35.469	51.842	51.842	51.842	51.842	0	0

Simbol	Denumire	Sold initial		Rulaje precedente		Rulaje luna		Total rulaje		Total sume		Sold final	
		Debitor	Creditor	Debitor	Creditor	Debitor	Creditor	Debitor	Creditor	Debitor	Creditor	Debitor	Creditor
629.01.00	Alte cheltuieli autorizate prin dispozitii legale - cheltuieli curente	0	0	12.780	0	0	12.780	12.780	12.780	12.780	0	0	0
641.00.00	Cheltuieli cu salariile personalului	0	0	512.387	157.317	0	355.070	512.387	512.387	512.387	0	0	0
642.00.00	Cheltuieli salariale in natura	0	0	11.648	3.968	0	7.680	11.648	11.648	11.648	0	0	0
645.07.00	Cheltuieli cu contributia asiguratorie pentru munca	0	0	11.447	3.500	0	7.947	11.447	11.447	11.447	0	0	0
677.00.00	Ajutoare sociale	0	0	130.908	47.975	0	82.933	130.908	130.908	130.908	0	0	0
681.01.00	Cheltuieli operationale privind amortizarea activelor fixe	0	0	4.228	1.372	0	2.856	4.228	4.228	4.228	0	0	0
731.01.00	Impozit pe venit	0	0	0	729	729	0	729	729	729	0	0	0
731.02.00	Cote si sume defalcate din impozitul pe venit	0	0	85.628	306.683	221.055	0	306.683	306.683	306.683	0	0	0
734.00.00	Impozite si taxe pe proprietate	0	0	8.968	835.862	826.884	0	835.852	835.852	835.852	0	0	0
735.02.00	Sume defalcate din TVA	0	0	273.200	687.000	413.800	0	687.000	687.000	687.000	0	0	0
735.06.01	Taxe pentru mediu	0	0	4.939	158.887	153.948	0	158.887	158.887	158.887	0	0	0
735.06.02	Alte taxe pe utilizarea bunurilor, autorizarea utilizarii bunurilor sau pe desfasurarea de activitati	0	0	736	2.092	1.356	0	2.092	2.092	2.092	0	0	0
739.00.00	Alte impozite si taxe fiscale	0	0	3	303	300	0	303	303	303	0	0	0
750.01.00	Venituri din proprietate - dividende	0	0	6.184	42.463	36.279	0	42.463	42.463	42.463	0	0	0
751.02.00	Venituri din taxe administrative, eliberari permise	0	0	0	679	679	0	679	679	679	0	0	0
751.03.00	Amenzi, penalitati si confiscari	0	0	0	1.210	1.210	0	1.210	1.210	1.210	0	0	0
751.04.00	Diverse venituri	0	0	0	81.739	81.739	0	81.739	81.739	81.739	0	0	0
770.00.00	Finantarea de la buget	0	0	0	1.402.797	0	312.320	0	1.715.117	1.715.117	0	0	1.715.117
770.00.0002	Administratia locala - Finantarea de la buget	0	0	0	1.402.797	0	312.320	0	1.715.117	1.715.117	0	0	1.715.117
770.00.0002A	Administratia locala - Finantare integrala din buget - Finantarea de la buget	0	0	0	1.402.135	0	309.399	0	1.711.534	1.711.534	0	0	1.711.534

Simbol	Denumire	Sold initial		Rulaje precedente		Rulaje luna		Total rulaje		Total sume		Sold final	
		Debitor	Creditor	Debitor	Creditor	Debitor	Creditor	Debitor	Creditor	Debitor	Creditor	Debitor	Creditor
770.00.0002E	Administratia locala - Activitati finantate integral din venituri proprii - Finantarea de la buget	0	0	0	662	0	2.921	0	3.583	0	3.583	0	3.583
779.01.09	Venituri, bunuri si servicii primite cu titlu gratuit - altele operatiuni	0	0	0	8	8	0	8	8	8	8	0	0
TOTAL	Total balanta	43.715.692	43.715.692	20.895.157	20.895.159	2.728.682	2.728.680	23.623.839	23.623.839	67.339.531	67.339.531	47.589.945	47.589.945

PRIMAR,
DRAGOI DANIELA MARIANA



CONTABIL
CATA MIANUSA

.....
[Signature]

CONTUL DE REZULTAT PATRIMONIAL

31.03.2020

cod 02


- lei-

Nr. Crt.	DENUMIREA INDICATORULUI	Cod rând	An precedent	An curent
A	B	C	1	2
I.	VENITURI OPERATIONALE	01	0	0
1.	Venituri din impozite, taxe, contribuții de asigurări și alte venituri ale bugetelor (ct. 7300100+7300200+7310100+7310200+7320100+7330000+7340000+7350100+7350200+7350300+7350400+7350500+7350600+7360100+7390000+7450100+7450200+7450300+7450400+7450500+7450700+7450900+7460100+7460200+7460300+7460900)	02	1.562.139	1.991.546
2.	Venituri din activități economice (ct.7210000+7220000+7510100+7510200+/-7090000)	03	22.349	679
3.	Finanțări, subvenții, transferuri (ct.7510500+7710000+7720100+7720200+7740100+7740200+7750000+7760000+7780000+7790101+7790109)	04	928	8
4.	Alte venituri operaționale (ct. 7140000+7180000+7500000+7510300+7510400+7810200+7810300+7810401+7810402+7770000)	05	104.183	125.412
	TOTAL VENITURI OPERAȚIONALE (rd.02+03+04+05)	06	1.689.599	2.117.645
II.	CHELTUIELI OPERAȚIONALE	07	0	0
1.	Salariile și contribuțiile sociale aferente angajaților (ct. 6410000+6420000+6450100+6450200+6450300+6450400+6450500+6450600+6450700+6450800+6460000+6470000)	08	530.262	535.482
2.	Subvenții și transferuri (ct. 6700000+6710000+6720000+6730000+6740000+6750000+6760000+6770000+6780000+6790000)	09	103.689	130.908
3.	Stocuri, consumabile, lucrări și servicii executate de terți (ct. 6010000+6020100+6020200+6020300+6020400+6020500+6020600+6020700+6020800+6020900+6030000+6060000+6070000+6080000+6090000+6100000+6110000+6120000+6130000+6140000+6220000+6230000+6240100+6240200+6260000+6270000+6280000+6290100)	10	160.884	155.809
4.	Cheltuieli de capital, amortizări și provizioane (ct. 6290200+6810100+6810200+6810300+6810401+6810402+6820101+6820109+6820200+6890100+6890200)	11	4.855	4.228
5.	Alte cheltuieli operaționale (6350100+6540000+6580101+6580109)	12	0	0
	TOTAL CHELTUIELI OPERAȚIONALE (rd.08+09+10+11+12)	13	799.690	826.427
III.	REZULTATUL DIN ACTIVITATEA OPERAȚIONALĂ	14	0	0
	- EXCEDENT (rd.06- rd.13)	15	889.909	1.291.218

	- DEFICIT (rd.13- rd.06)	16	0	0
IV.	VENITURI FINANCIARE (ct. 7630000+7640000+7650100+7650200+7660000+7670000+7680000+7690000+7860300+7860400)	17	0	0
V.	CHELTUIELI FINANCIARE (ct. 6630000+6640000+6650100+6650200+6660000+6670000+6680000+6690000+6860300+6860400+6860800)	18	0	0
VI.	REZULTATUL DIN ACTIVITATEA FINANCIARĂ	19	0	0
	- EXCEDENT (rd.17- rd.18)	20	0	0
	- DEFICIT (rd.18- rd.17)	21	0	0
VII.	REZULTATUL DIN ACTIVITATEA CURENTĂ	22	0	0
	- EXCEDENT (rd.15+20-16-21)	23	889.909	1.291.218
	- DEFICIT (rd.16+21-15-20)	24	0	0
VIII.	VENITURI EXTRAORDINARE (ct.7910000)	25	0	0
IX.	CHELTUIELI EXTRAORDINARE (ct.6900000+6910000)	26	0	0
X.	REZULTATUL DIN ACTIVITATEA EXTRAORDINARĂ	27	0	0
	- EXCEDENT (rd.25-rd.26)	28	0	0
	- DEFICIT (rd.26-rd.25)	29	0	0
XI.	REZULTATUL PATRIMONIAL AL EXERCIȚIULUI (BRUT)	29.1	0	0
	- EXCEDENT (rd. 23+28-24-29)	29.2	889.909	1.291.218
	- DEFICIT (rd. 24+29-23-28)	29.3	0	0
	Cheltuieli cu impozitul pe profit (din ct. 6350200)	29.4	0	0
XII.	REZULTATUL PATRIMONIAL AL EXERCIȚIULUI (NET)	30	0	0
	- EXCEDENT (rd. 29.2 - rd.29.4)	31	889.909	1.291.218
	- DEFICIT (rd. 29.3 + rd.29.4)	32	0	0

eXpert Bugetar (c) Adi-Com SOFT 2020

PRIMAR,
DRAGOI DANIELA MARIANA




CONTABIL,
CATA MIANUSA

CONTUL DE EXECUTIE 2E- ADMINISTRATIA LOCALA - ACTIVITATI FINANTATE INTEGRAL DIN VENITURI PROPRII - VENITURI

la data de 31.03.2020

Denumirea indicatorilor	Cod indicator	Prevederi bugetare		Total, din care:	Drepturi constatate		Incasari realizate	Stingeri pe alte cai decat incasari	Drepturi constatate de incasat
		anuale aprobate la finele perioadei de raportare	trimestriale cumulate		din anii precedenti	din anul curent			
TOTAL SECTIUNILE FUNCTIONARE+DEZVOLTARE		43.000	16.000	45.759	39.900	5.859	14.464	0	31.295
TOTAL VENITURI		43.000	16.000	45.759	39.900	5.859	14.464	0	31.295
I. VENITURI CURENTE		43.000	16.000	45.759	39.900	5.859	14.464	0	31.295
C. VENITURI NEFISCALE		43.000	16.000	45.759	39.900	5.859	14.464	0	31.295
C1. VENITURI DIN PROPRIETATE		11.000	3.000	5.859	0	5.859	5.859	0	0
Venituri din proprietate	30.10	11.000	3.000	5.859	0	5.859	5.859	0	0
Venituri din concesiuni si inchirieri	30.10.05	11.000	3.000	5.859	0	5.859	5.859	0	0
Alte venituri din concesiuni si inchirieri de catre institutiile publice	30.10.05.30	11.000	3.000	5.859	0	5.859	5.859	0	0
C2. VANZARI DE BUNURI SI SERVICII		32.000	13.000	39.900	39.900	0	8.605	0	31.295
Venituri din prestari de servicii si alte activitati	33.10	32.000	13.000	39.900	39.900	0	8.605	0	31.295
Venituri din prestari de servicii	33.10.08	32.000	13.000	39.900	39.900	0	8.605	0	31.295
SECTIUNEA DE FUNCTIONARE		43.000	16.000	45.759	39.900	5.859	14.464	0	31.295
TOTAL VENITURI		43.000	16.000	45.759	39.900	5.859	14.464	0	31.295
I. VENITURI CURENTE		43.000	16.000	45.759	39.900	5.859	14.464	0	31.295
C. VENITURI NEFISCALE		43.000	16.000	45.759	39.900	5.859	14.464	0	31.295
C1. VENITURI DIN PROPRIETATE		11.000	3.000	5.859	0	5.859	5.859	0	0
Venituri din proprietate	30.10	11.000	3.000	5.859	0	5.859	5.859	0	0
Venituri din concesiuni si inchirieri	30.10.05	11.000	3.000	5.859	0	5.859	5.859	0	0
Alte venituri din concesiuni si inchirieri de catre institutiile publice	30.10.05.30	11.000	3.000	5.859	0	5.859	5.859	0	0
C2. VANZARI DE BUNURI SI SERVICII		32.000	13.000	39.900	39.900	0	8.605	0	31.295
Venituri din prestari de servicii si alte activitati	33.10	32.000	13.000	39.900	39.900	0	8.605	0	31.295
Venituri din prestari de servicii	33.10.08	32.000	13.000	39.900	39.900	0	8.605	0	31.295

PRIMAR,
DRAGOI DANIELA MARIANA



CONTABIL,
CATA MIANUSA



CONTUL DE EXECUTIE 2E: ADMINISTRATIA LOCALA - ACTIVITATI FINANTATE INTEGRAL DIN VENITURI PROPRII - CHELTUIELI

la data de 31.03.2020

Denumirea indicatorilor	Cod indicator	Credite de angajament		Credite bugetare		Angajamente bugetare	Angajamente legale	Plati efectuate	Angajamente legale de platit	Cheltuieli efective
		Anuale aprobate la finele perioadei de raportare	Trimestriale cumulate	Anuale aprobate la finele perioadei de raportare	Trimestriale cumulate					
TOTAL SECTIUNILE FUNCTIONARE + DEZVOLTARE		43.000	16.000	43.000	16.000	3.583	3.583	3.583	0	6.573
TOTAL CHELTUIELI		43.000	16.000	43.000	16.000	3.583	3.583	3.583	0	6.573
Partea a III-a CHELTUIELI SOCIAL-CULTURALE	64.10	11.000	3.000	11.000	3.000	984	984	984	0	555
Cultura, recreere si religie	67.10	11.000	3.000	11.000	3.000	984	984	984	0	555
Servicii culturale	67.10.03	11.000	3.000	11.000	3.000	984	984	984	0	555
Camioane culturale	67.10.03.07	11.000	3.000	11.000	3.000	984	984	984	0	555
Partea a V-a ACTIUNI ECONOMICE	79.10	32.000	13.000	32.000	13.000	2.599	2.599	2.599	0	6.018
Alte actiuni economice	87.10	32.000	13.000	32.000	13.000	2.599	2.599	2.599	0	6.018
Alte actiuni economice	87.10.50	32.000	13.000	32.000	13.000	2.599	2.599	2.599	0	6.018
Partea a VII-a REZERVA, EXCEDENT/DEFICIT	96.10	0	0	0	0	0	0	10.881	0	0
Excedent	96.10	0	0	0	0	0	0	10.881	0	0
SECTIUNEA DE FUNCTIONARE		43.000	16.000	43.000	16.000	3.583	3.583	3.583	0	6.573
TOTAL CHELTUIELI		43.000	16.000	43.000	16.000	3.583	3.583	3.583	0	6.573
Partea a III-a CHELTUIELI SOCIAL-CULTURALE	64.10	11.000	3.000	11.000	3.000	984	984	984	0	555
Cultura, recreere si religie	67.10	11.000	3.000	11.000	3.000	984	984	984	0	555
Servicii culturale	67.10.03	11.000	3.000	11.000	3.000	984	984	984	0	555
Camioane culturale	67.10.03.07	11.000	3.000	11.000	3.000	984	984	984	0	555
Partea a V-a ACTIUNI ECONOMICE	79.10	32.000	13.000	32.000	13.000	2.599	2.599	2.599	0	6.018
Alte actiuni economice	87.10	32.000	13.000	32.000	13.000	2.599	2.599	2.599	0	6.018
Alte actiuni economice	87.10.50	32.000	13.000	32.000	13.000	2.599	2.599	2.599	0	6.018
Partea a VII-a REZERVA, EXCEDENT/DEFICIT	96.10	0	0	0	0	0	0	10.881	0	0

Denumirea indicatorilor	Cod indicator	Credite de angajament		Credite bugetare		Angajamente bugetare	Angajamente legale	Plati efectuate	Angajamente legale de platit	Cheltuieli efective
		Anuale aprobate la finele perioadei de raportare	Trimestriale cumulate	Anuale aprobate la finele perioadei de raportare	Trimestriale cumulate					
Excedent	98.10	0	0	0	0	0	0	10.881	0	0
Partea a VII-a REZERVA, EXCEDENT/DEFICIT	96.10	0	0	0	0	0	0	10.881	0	0
Excedent	98.10	0	0	0	0	0	0	10.881	0	0

PRIMAR,
DRAGOI DANIELA MARIANA



CONTABIL,
CATA MIANUSA

.....

CONTUL DE EXECUTIE 2A: ADMINISTRATIA LOCALA - FINANTARE INTEGRALA DIN BUGET - CHELTUIELI

la data de 31.03.2020

Denumirea indicatorilor	Cod indicator	Credite de angajament		Credite bugetare		Angajamente bugetare	Angajamente legale	Plati efectuate	Angajamente legale de platit	Cheltuieli efective
		Anuale aprobate la finele perioadei de raportare	Trimestriale cumulate	Anuale aprobate la finele perioadei de raportare	Trimestriale cumulate					
TOTAL SECTIUNILE FUNCTIONARE + DEZVOLTARE		20.298.700	7.571.550	20.303.700	7.576.550	3.492.475	3.492.475	1.711.534	1.780.941	819.854
TOTAL CHELTUIELI		20.298.700	7.571.550	20.303.700	7.576.550	3.492.475	3.492.475	1.711.534	1.780.941	819.854
Partea I-a SERVICII PUBLICE GENERALE	50.02	1.623.300	441.100	1.628.300	446.100	1.517.554	1.517.554	387.295	1.130.319	367.163
Autoritati publice si actiuni externe	51.02	1.618.300	441.100	1.618.300	441.100	1.514.554	1.514.554	387.235	1.127.319	367.163
Autoritati executive si legislative	51.02.01	1.618.300	441.100	1.618.300	441.100	1.514.554	1.514.554	387.235	1.127.319	367.163
Autoritati executive	51.02.01.03	1.618.300	441.100	1.618.300	441.100	1.514.554	1.514.554	387.235	1.127.319	367.163
Alte servicii publice generale	54.02	5.000	0	10.000	5.000	3.000	3.000	0	3.000	0
Fond de rezerva bugetara la dispozitia autoritatilor locale	54.02.05	0	0	5.000	5.000	0	0	0	0	0
Alte servicii publice generale	54.02.50	5.000	0	5.000	0	3.000	3.000	0	3.000	0
Partea a II-a APARARE, ORDINE PUBLICA SI SIGURANTA NATIONALA	59.02	259.800	90.700	259.800	90.700	220.056	220.056	58.292	161.764	57.121
Ordine publica si siguranta nationala	61.02	259.800	90.700	259.800	90.700	220.056	220.056	58.292	161.764	57.121
Ordine publica	61.02.03	223.800	60.700	223.800	60.700	216.946	216.946	55.182	161.764	57.121
Politie locala	61.02.03.04	223.800	60.700	223.800	60.700	216.946	216.946	55.182	161.764	57.121
Protectie civila si protectie contra incendiilor (protectie civila nonmilitara)	61.02.05	36.000	30.000	36.000	30.000	3.110	3.110	3.110	0	0
Partea a III-a CHELTUIELI SOCIAL-CULTURALE	64.02	2.566.700	803.250	2.566.700	803.250	811.144	811.144	322.286	488.858	335.105
Invatamant	65.02	169.000	80.500	169.000	80.500	41.846	41.846	41.846	0	48.544
Invatamant secundar	65.02.04	164.000	79.000	164.000	79.000	40.346	40.346	40.346	0	48.544
Invatamant secundar inferior	65.02.04.01	164.000	79.000	164.000	79.000	40.346	40.346	40.346	0	48.544
Alte cheltuieli in domeniul invatamantului	65.02.50	5.000	1.500	5.000	1.500	1.500	1.500	1.500	0	0

Denumirea indicatorilor	Cod indicator	Credite de angajament		Credite bugetare		Angajamente bugetare	Angajamente legale	Plati efectuate	Angajamente legale de platit	Cheltuieli efective
		Anuale aprobate la finele perioadei de raportare	Trimestriale cumulate	Anuale aprobate la finele perioadei de raportare	Trimestriale cumulate					
Sanatate	66.02	1.115.500	375.000	1.115.500	375.000	0	0	0	0	0
Alte cheltuieli in domeniul sanatatii	66.02.50	1.115.500	375.000	1.115.500	375.000	0	0	0	0	0
Alte institutii si actiuni sanitare	66.02.50.50	1.115.500	375.000	1.115.500	375.000	0	0	0	0	0
Cultura, recreere si religie	67.02	155.700	52.250	155.700	52.250	120.469	120.469	29.948	90.521	30.493
Servicii culturale	67.02.03	121.700	31.250	121.700	31.250	116.698	116.698	26.177	90.521	27.518
Biblioteci publice comunale, orasenesti, municipale	67.02.03.02	69.100	17.850	69.100	17.850	65.796	65.796	15.330	50.466	15.687
Camine culturale	67.02.03.07	52.600	13.400	52.600	13.400	50.902	50.902	10.847	40.065	11.831
Servicii recreative si sportive	67.02.05	34.000	21.000	34.000	21.000	3.771	3.771	3.771	0	2.975
Sport	67.02.05.01	34.000	21.000	34.000	21.000	3.771	3.771	3.771	0	2.975
Asigurari si asistenta sociala	68.02	1.126.500	295.500	1.126.500	295.500	648.829	648.829	250.492	398.337	256.068
Asistenta sociala in caz de boli si invaliditati	68.02.05	1.110.000	290.000	1.110.000	290.000	647.729	647.729	249.392	398.337	254.968
Asistenta sociala in caz de invaliditate	68.02.05.02	1.110.000	290.000	1.110.000	290.000	647.729	647.729	249.392	398.337	254.968
Prevenirea excluderii sociale	68.02.15	7.000	1.100	7.000	1.100	1.100	1.100	1.100	0	1.100
Ajutor social	68.02.15.01	7.000	1.100	7.000	1.100	1.100	1.100	1.100	0	1.100
Alte cheltuieli in domeniul asigurarilor si asistentei sociale	68.02.50	9.500	4.400	9.500	4.400	0	0	0	0	0
Alte cheltuieli in domeniul asistentei sociale	68.02.50.50	9.500	4.400	9.500	4.400	0	0	0	0	0
Partea a IV-a SERVICII SI DEZVOLTARE PUBLICA, LOCUINTE, MEDIU SI APE	69.02	15.199.900	5.596.500	15.199.900	5.596.500	942.062	942.062	942.062	0	58.795
Locuinte, servicii si dezvoltare publica	70.02	15.098.000	5.565.500	15.098.000	5.565.500	924.855	924.855	924.855	0	34.892
Alimentare cu apa si amenajari hidrotehnice	70.02.05	14.983.700	5.500.000	14.983.700	5.500.000	879.308	879.308	879.308	0	113
Alimentare cu apa	70.02.05.01	14.983.700	5.500.000	14.983.700	5.500.000	879.308	879.308	879.308	0	113
Iluminat public si electrificari rurale	70.02.06	83.000	51.000	83.000	51.000	45.513	45.513	45.513	0	34.745
Alte servicii in domeniul locuintei, serviciilor si dezvoltarii comunale	70.02.50	31.300	14.500	31.300	14.500	34	34	34	0	34
Protectia mediului	74.02	101.900	31.000	101.900	31.000	17.207	17.207	17.207	0	23.903
Salubritate si gestiunea deseurilor	74.02.05	101.900	31.000	101.900	31.000	17.207	17.207	17.207	0	23.903
Colectarea, tratarea si distrugerea deseurilor	74.02.05.02	101.900	31.000	101.900	31.000	17.207	17.207	17.207	0	23.903
Partea a V-a ACTIUNI ECONOMICE	79.02	649.000	640.000	649.000	640.000	1.659	1.659	1.659	0	1.670

Denumirea Indicatorilor	Cod indicator	Credite de angajament		Credite bugetare			Angajamente bugetare	Angajamente legale	Plati efectuate	Angajamente legale de platit	Cheltuieli efective
		Anuale aprobate la finele perioadei de raportare	Trimestriale cumulate	Anuale aprobate la finele perioadei de raportare	Trimestriale cumulate	Trimestriale cumulate					
Transporturi	84.02	649.000	640.000	649.000	640.000	640.000	1.659	1.659	0	1.670	
Transport rutier	84.02.03	649.000	640.000	649.000	640.000	640.000	1.659	1.659	0	1.670	
Strazi	84.02.03.03	649.000	640.000	649.000	640.000	640.000	1.659	1.659	0	1.670	
Partea a VII-a REZERVE, EXCEDENT/DEFICIT	96.02	0	0	610.000	561.450	0	0	735.588	0	0	
Excedent	98.02	0	0	0	0	0	0	735.588	0	0	
Deficit	99.02	0	0	610.000	561.450	0	0	0	0	0	
SECȚIUNEA DE FUNCȚIONARE		3.638.500	1.135.550	3.643.500	1.140.550	2.612.139	2.612.139	831.198	1.780.941	815.626	
TOTAL CHELTUIELI		3.638.500	1.135.550	3.643.500	1.140.550	2.612.139	2.612.139	831.198	1.780.941	815.626	
Partea I-a SERVICII PUBLICE GENERALE	50.02	1.623.300	441.100	1.628.300	446.100	1.517.554	1.517.554	387.235	1.130.319	367.163	
Autoritati publice si actiuni externe	51.02	1.618.300	441.100	1.618.300	441.100	1.514.554	1.514.554	387.235	1.127.319	367.163	
Autoritati executive si legislative	51.02.01	1.618.300	441.100	1.618.300	441.100	1.514.554	1.514.554	387.235	1.127.319	367.163	
Autoritati executive	51.02.01.03	1.618.300	441.100	1.618.300	441.100	1.514.554	1.514.554	387.235	1.127.319	367.163	
Alte servicii publice generale	54.02	5.000	0	10.000	5.000	3.000	3.000	0	3.000	0	
Fond de rezerva bugetara la dispozitia autoritatilor locale	54.02.05	0	0	5.000	5.000	0	0	0	0	0	
Alte servicii publice generale	54.02.50	5.000	0	5.000	0	3.000	3.000	0	3.000	0	
Partea a II-a APARARE, ORDINE PUBLICA SI SIGURANTA NATIONALA	59.02	233.800	64.700	233.800	64.700	220.056	220.056	58.292	161.764	57.121	
Ordine publica si siguranta nationala	61.02	233.800	64.700	233.800	64.700	220.056	220.056	58.292	161.764	57.121	
Ordine publica	61.02.03	223.800	60.700	223.800	60.700	216.946	216.946	55.182	161.764	57.121	
Politie locala	61.02.03.04	223.800	60.700	223.800	60.700	216.946	216.946	55.182	161.764	57.121	
Protectie civila si protectie contra incendiilor (protectie civila nonmilitara)	61.02.05	10.000	4.000	10.000	4.000	3.110	3.110	3.110	0	0	
Partea a III-a CHELTUIELI SOCIAL-CULTURALE	64.02	1.451.200	428.250	1.451.200	428.250	811.144	811.144	322.286	488.858	330.990	
Invatamant	65.02	169.000	80.500	169.000	80.500	41.846	41.846	41.846	0	44.429	
Invatamant secundar	65.02.04	164.000	79.000	164.000	79.000	40.346	40.346	40.346	0	44.429	
Invatamant secundar inferior	65.02.04.01	164.000	79.000	164.000	79.000	40.346	40.346	40.346	0	44.429	
Alte cheltuieli in domeniul invatamantului	65.02.50	5.000	1.500	5.000	1.500	1.500	1.500	1.500	0	0	
Cultura, recreere si religie	67.02	155.700	52.250	155.700	52.250	120.469	120.469	29.948	90.521	30.493	

Denumirea indicatorilor	Cod indicator	Credite de angajament		Credite bugetare		Angajamente bugetare	Angajamente legale	Plati efectuate	Angajamente legale de platit	Cheltuieli efective
		Anuale aprobate la finele perioadei de raportare	Trimestriale cumulate	Anuale aprobate la finele perioadei de raportare	Trimestriale cumulate					
Servicii culturale	67.02.03	121.700	31.250	121.700	31.250	116.698	116.698	26.177	90.521	27.518
Biblioteca publica comunale, orasenesi, municipale	67.02.03.02	69.100	17.850	69.100	17.850	65.796	65.796	15.330	50.466	15.687
Camine culturale	67.02.03.07	52.600	13.400	52.600	13.400	50.902	50.902	10.847	40.055	11.831
Servicii recreative si sportive	67.02.05	34.000	21.000	34.000	21.000	3.771	3.771	3.771	0	2.975
Sport	67.02.05.01	34.000	21.000	34.000	21.000	3.771	3.771	3.771	0	2.975
Asiguran si asistenta sociala	68.02	1.126.500	295.500	1.126.500	295.500	648.829	648.829	250.492	398.337	256.068
Asistenta sociala in caz de boli si invaliditati	68.02.05	1.110.000	290.000	1.110.000	290.000	647.729	647.729	249.392	398.337	254.968
Asistenta sociala in caz de invaliditate	68.02.05.02	1.110.000	290.000	1.110.000	290.000	647.729	647.729	249.392	398.337	254.968
Prevenirea excluderii sociale	68.02.15	7.000	1.100	7.000	1.100	1.100	1.100	1.100	0	1.100
Ajutor social	68.02.15.01	7.000	1.100	7.000	1.100	1.100	1.100	1.100	0	1.100
Alte cheltuieli in domeniul asigurarilor si asistentei sociale	68.02.50	9.500	4.400	9.500	4.400	0	0	0	0	0
Alte cheltuieli in domeniul asistentei sociale	68.02.50.50	9.500	4.400	9.500	4.400	0	0	0	0	0
Partea a IV-a SERVICII SI DEZVOLTARE PUBLICA, LOCUINTE, MEDIU SI APE	69.02	216.200	96.500	216.200	96.500	62.754	62.754	62.754	0	58.682
Locuinte, servicii si dezvoltare publica	70.02	114.300	65.500	114.300	65.500	45.547	45.547	45.547	0	34.779
Iluminat public si electrificari rurale	70.02.06	83.000	51.000	83.000	51.000	45.513	45.513	45.513	0	34.745
Alte servicii in domeniul locuintei, serviciilor si dezvoltarii comunale	70.02.50	31.300	14.500	31.300	14.500	34	34	34	0	34
Protectia mediului	74.02	101.900	31.000	101.900	31.000	17.207	17.207	17.207	0	23.903
Salubritate si gestiunea deseurilor	74.02.05	101.900	31.000	101.900	31.000	17.207	17.207	17.207	0	23.903
Colectarea, tratarea si distrugerea deseurilor	74.02.05.02	101.900	31.000	101.900	31.000	17.207	17.207	17.207	0	23.903
Partea a V-a ACTIUNI ECONOMICE	79.02	114.000	105.000	114.000	105.000	631	631	631	0	1.670
Transporturi	84.02	114.000	105.000	114.000	105.000	631	631	631	0	1.670
Transport rutier	84.02.03	114.000	105.000	114.000	105.000	631	631	631	0	1.670
Strazi	84.02.03.03	114.000	105.000	114.000	105.000	631	631	631	0	1.670
Partea a VII-a REZERVE, EXCEDENT/DEFICIT	96.02	0	0	610.000	561.450	0	0	735.588	0	0
Excedent	98.02	0	0	0	0	0	0	735.588	0	0
Deficit	99.02	0	0	610.000	561.450	0	0	0	0	0

Denumirea indicatorilor	Cod indicator	Credite de angajament		Credite bugetare		Angajamente bugetare	Angajamente legale	Plati efectuate	Angajamente legate de platit	Cheltuieli efective
		Anuale aprobate la finele perioadei de raportare	Trimestriale cumulate	Anuale aprobate la finele perioadei de raportare	Trimestriale cumulate					
SECTIUNEA DE DEZVOLTARE		16.660.200	6.436.000	16.660.200	6.436.000	880.336	880.336	880.336	0	4.228
TOTAL CHELTUIELI		16.660.200	6.436.000	16.660.200	6.436.000	880.336	880.336	880.336	0	4.228
Partea a II-a APARARE, ORDINE PUBLICA SI SIGURANTA NATIONALA	59.02	26.000	26.000	26.000	26.000	0	0	0	0	0
Ordine publica si siguranta nationala	61.02	26.000	26.000	26.000	26.000	0	0	0	0	0
Protectie civila si protectie contra incendiilor (protectie civila nonmilitara)	61.02.05	26.000	26.000	26.000	26.000	0	0	0	0	0
Partea a III-a CHELTUIELI SOCIAL-CULTURALE	64.02	1.115.500	375.000	1.115.500	375.000	0	0	0	0	4.115
Invatamant	65.02	0	0	0	0	0	0	0	0	4.115
Invatamant secundar	65.02.04	0	0	0	0	0	0	0	0	4.115
Invatamant secundar inferior	65.02.04.01	0	0	0	0	0	0	0	0	4.115
Sanatate	66.02	1.115.500	375.000	1.115.500	375.000	0	0	0	0	0
Alte cheltuieli in domeniul sanatatii	66.02.50	1.115.500	375.000	1.115.500	375.000	0	0	0	0	0
Alte institutii si actiuni sanitare	66.02.50.50	1.115.500	375.000	1.115.500	375.000	0	0	0	0	0
Partea a IV-a SERVICII SI DEZVOLTARE PUBLICA, LOCUINTE, MEDIU SI APE	69.02	14.983.700	5.500.000	14.983.700	5.500.000	879.308	879.308	879.308	0	113
Locuinte, servicii si dezvoltare publica	70.02	14.983.700	5.500.000	14.983.700	5.500.000	879.308	879.308	879.308	0	113
Alimentare cu apa si amenajari hidrotehnice	70.02.05	14.983.700	5.500.000	14.983.700	5.500.000	879.308	879.308	879.308	0	113
Alimentare cu apa	70.02.05.01	14.983.700	5.500.000	14.983.700	5.500.000	879.308	879.308	879.308	0	113
Partea a V-a ACTIUNI ECONOMICE	79.02	535.000	535.000	535.000	535.000	1.028	1.028	1.028	0	0
Transporturi	84.02	535.000	535.000	535.000	535.000	1.028	1.028	1.028	0	0
Transport rutier	84.02.03	535.000	535.000	535.000	535.000	1.028	1.028	1.028	0	0
Strazi	84.02.03.03	535.000	535.000	535.000	535.000	1.028	1.028	1.028	0	0
Partea a VII-a REZERVE, EXCEDENT/DEFICIT	96.02	0	0	610.000	561.450	0	0	735.588	0	0
Excedent	98.02	0	0	0	0	0	0	735.588	0	0
Deficit	99.02	0	0	610.000	561.450	0	0	0	0	0

PRIMAR,
DRAGOI DANIELA MARIANA



CONTABIL,
CATA MIANUSA

.....
[Handwritten signature]

CONTUL DE EXECUTIE 2A: ADMINISTRATIA LOCALA - FINANTARE INTEGRALA DIN BUGET - VENITURI

la data de 31.03.2020

Denumirea indicatorilor	Cod Indicator	Prevederi bugetare		Total, din care:	Drepturi constatate		Incasari realizate	Stingeri pe alte cai decat incasari	Drepturi constatate de incasat
		anuale aprobate la finele perioadei de raportare	trimestriale cumulate		din anii precedenti	din anul curent			
TOTAL SECTIUNILE FUNCTIONARE+DEZVOLTARE		19.693.700	7.015.100	5.102.505	2.120.361	2.982.144	2.447.122	0	2.655.383
TOTAL VENITURI		19.693.700	7.015.100	5.102.505	2.120.361	2.982.144	2.447.122	0	2.655.383
VENITURI PROPRII		2.148.550	634.050	4.415.505	2.120.361	2.295.144	1.760.122	0	2.655.383
I. VENITURI CURENTE		4.922.550	1.321.050	4.231.093	2.120.361	2.110.732	1.575.710	0	2.655.383
A. VENITURI FISCALE		4.743.850	1.261.450	3.181.886	1.191.386	1.990.500	1.491.061	0	1.690.825
A1. IMPOZIT PE VENIT, PROFIT SI CASTIGURI DIN CAPITAL		998.500	251.000	307.412	0	307.412	307.412	0	0
A12. IMPOZIT PE VENIT, PROFIT, SI CASTIGURI DIN CAPITAL DE LA PERSOANE FIZICE		998.500	251.000	307.412	0	307.412	307.412	0	0
Impozit pe venit	03.02	7.000	2.000	729	0	729	729	0	0
Impozitul pe veniturile din transferul proprietatilor imobiliare din patrimoniul personal	03.02.18	7.000	2.000	729	0	729	729	0	0
Cote si sume defalcate din impozitul pe venit	04.02	991.500	249.000	306.683	0	306.683	306.683	0	0
Cote defalcate din impozitul pe venit	04.02.01	477.000	120.000	122.202	0	122.202	122.202	0	0
Sume alocate din cotele defalcate din impozitul pe venit pentru echilibrarea bugetelor locale	04.02.04	362.000	90.500	90.190	0	90.190	90.190	0	0
Sume repartizate din Fondul la dispozitia Consiliului Judetean	04.02.05	152.500	38.500	94.291	0	94.291	94.291	0	0
A3. IMPOZITE SI TAXE PE PROPRIETATE		836.850	277.950	1.920.758	1.084.906	835.852	447.077	0	1.473.681
Impozite si taxe pe proprietate	07.02	836.850	277.950	1.920.758	1.084.906	835.852	447.077	0	1.473.681
Impozit pe cladiri	07.02.01	124.300	40.000	169.581	97.625	71.956	27.380	0	142.201
Impozit pe cladiri - PF	07.02.01.01	111.300	35.000	151.265	97.201	54.064	19.626	0	131.639
Impozit pe cladiri - PJ	07.02.01.02	13.000	5.000	18.316	424	17.892	7.754	0	10.562
Impozit pe terenuri	07.02.02	710.000	237.000	1.742.525	987.141	755.384	411.185	0	1.331.340

Denumirea indicatorilor	Cod indicator	Prevederi bugetare		Drepturi constatate			Incasari realizate	Singeri pe alte cai decat incasari	Drepturi constatate de incasat
		anuale aprobate la finele perioadei de raportare	trimestriale cumulate	Total, din care:	din anii precedenti	din anul curent			
Impozit pe terenuri - PF	07.02.02.01	207.000	69.000	711.180	510.509	200.671	95.065	0	618.115
Impozit pe terenuri - PJ	07.02.02.02	7.000	4.000	47.441	36.044	11.397	3.884	0	43.557
Impozit pe terenurile extravilane	07.02.02.03	496.000	164.000	993.904	440.588	543.316	312.236	0	671.668
Taxe judiciare de timbru, taxe de timbru pentru activitatea notariala si alte taxe de timbru -- La bugetul de stat = restante anii anteriori =	07.02.03	2.550	950	8.652	140	8.512	8.512	0	140
A4. IMPOZITE SI TAXE PE BUNURI SI SERVICII		2.908.000	732.000	953.413	106.480	846.933	736.269	0	217.144
Sume defalcate din TVA	11.02	2.774.000	687.000	687.000	0	687.000	687.000	0	0
Sume defalcate din taxa pe valoarea adaugata pentru finantarea cheltuielilor descentralizate la nivelul comunelor, oraselor, municipiilor, sectoarelor si Municipiului Bucuresti	11.02.02	637.000	178.000	178.000	0	178.000	178.000	0	0
Sume defalcate din TVA pt drumuri	11.02.05	100.000	0	0	0	0	0	0	0
Sume defalcate din TVA pt echilibrarea bugetelor locale	11.02.06	2.037.000	509.000	509.000	0	509.000	509.000	0	0
Taxe pe utilizarea bunurilor, autorizarea utilizarii bunurilor sau pe desfasurarea de activitati	16.02	134.000	45.000	266.413	106.480	159.933	49.269	0	217.144
Taxa asupra mijloacelor de transport	16.02.02	113.000	38.000	264.321	106.480	157.841	47.177	0	217.144
Taxa asupra mijloacelor de transport - PF	16.02.02.01	83.000	28.000	217.287	97.463	119.824	42.653	0	174.634
Taxa asupra mijloacelor de transport - PJ	16.02.02.02	30.000	10.000	47.034	9.017	38.017	4.524	0	42.510
Taxe si tarife pentru eliberarea de licente si autorizatii de functionare	16.02.03	13.500	4.500	274	0	274	274	0	0
Alte taxe pe utilizarea bunurilor, autorizarea utilizarii bunurilor sau pe desfasurare de activitati	16.02.50	7.500	2.500	1.818	0	1.818	1.818	0	0
A6. ALTE IMPOZITE SI TAXE FISCALE		500	500	303	0	303	303	0	0
Alte impozite si taxe fiscale	18.02	500	500	303	0	303	303	0	0
Alte impozite si taxe	18.02.50	500	500	303	0	303	303	0	0
C. VENITURI NEFISCALE		178.700	59.600	1.049.207	928.975	120.232	84.649	0	964.558
C1. VENITURI DIN PROPRIETATE		67.000	22.500	137.011	100.407	36.604	28.880	0	108.131
Venituri din proprietate	30.02	67.000	22.500	137.011	100.407	36.604	28.880	0	108.131
Venituri din concesiuni si inchirieri	30.02.05	67.000	22.500	137.011	100.407	36.604	28.880	0	108.131
Alte venituri din concesiuni si inchirieri de catre institutiile publice	30.02.05.30	67.000	22.500	137.011	100.407	36.604	28.880	0	108.131
C2. VANZARI DE BUNURI SI SERVICII		111.700	37.100	912.196	828.568	83.628	55.769	0	856.427

Denumirea indicatorilor	Cod indicator	Prevederi bugetare		Total, din care:	Drepturi constatate		Incasari realizate	Stingeri pe alte cai decat incasari	Drepturi constatate de incasat
		anuale aprobate la finele perioadei de raportare	trimestriale cumulate		din anii precedenti	din anul curent			
Venituri din taxe administrative, eliberari de permise	34.02	1.700	600	679	0	679	679	0	0
Taxe extrajudiciare de timbru	34.02.02	1.700	600	679	0	679	679	0	0
Amenzi, penalitati si confiscari	35.02	78.000	26.000	686.736	685.526	1.210	18.530	0	688.206
Venituri din amenzi si alte sanctiuni aplicate conform dispozitiilor legale	35.02.01	78.000	26.000	686.671	685.526	145	18.530	0	667.141
Venituri din amenzi si alte sanctiuni aplicate de catre alte institutii de specialitate	35.02.01.02	78.000	26.000	686.671	685.526	145	18.530	0	667.141
Alte amenzi, penalitati si confiscari	35.02.50	0	0	1.065	0	1.065	0	0	1.065
Diverse venituri	36.02	32.000	10.500	224.781	143.042	81.739	36.560	0	188.221
Taxe speciale	36.02.06	32.000	10.500	224.781	143.042	81.739	36.560	0	188.221
Varsaminte din sectiunea de functionare pentru finantarea sectiunii de dezvoltare a bugetului local (cu semnul minus)	37.02.03	-1.283.050	-182.000	-21.141	0	-21.141	-21.141	0	0
Varsaminte din sectiunea de functionare	37.02.04	1.283.050	182.000	21.141	0	21.141	21.141	0	0
III. OPERATIUNI FINANCIARE		0	0	871.412	0	871.412	871.412	0	0
Incasari din acordarea imprumuturilor acordate	40.02	0	0	871.412	0	871.412	871.412	0	0
Sume din excedentul bugetului local utilizate pentru finantarea cheltuielilor sectiunii de dezvoltare**)	40.02.14	0	0	871.412	0	871.412	871.412	0	0
IV. SUBVENTII		8.934.150	673.000	0	0	0	0	0	0
SUBVENTII DE LA ALTE NIVELE ALE ADMINISTRATIEI PUBLICE		8.934.150	673.000	0	0	0	0	0	0
Subventii de la bugetul de stat	42.02	7.873.150	313.000	0	0	0	0	0	0
B. Curente		7.873.150	313.000	0	0	0	0	0	0
Ajutor pentru incalzirea locuintei cu lemne, carbuni si combustibili petrolieri	42.02.34	4.000	1.000	0	0	0	0	0	0
Finantarea Programului National de Dezvoltare Locala	42.02.65	7.869.150	312.000	0	0	0	0	0	0
Subventii de la alte administratii	43.02	1.061.000	360.000	0	0	0	0	0	0
Sume alocate din bugetul AFIR, pentru sus?inerea proiectelor din PNDR 2014 - 2020	43.02.31	1.061.000	360.000	0	0	0	0	0	0
Sume primite de la UE/alti donatori in contul platilor efectuate si prefinantari aferente cadrului financiar 2014-2020	48.02	5.837.000	5.021.050	0	0	0	0	0	0

Denumirea indicatorilor	Cod indicator	Prevederi bugetare		Drepturi constatate			Incasari realizate	Stingeri pe alte cai decat incasari	Drepturi constatate de incasat
		anuale aprobate la finele perioadelor de raportare	trimestriale cumulate	Total, din care:	din anii precedenti	din anul curent			
Fondul European Agricol de Dezvoltare (FEADR)	48.02.04	5.837.000	5.021.050	0	0	0	0	0	0
Sume primite în contul platilor efectuate în anul curent	48.02.04.01	5.837.000	5.021.050	0	0	0	0	0	0
SECTIUNEA DE FUNCTIONARE		3.643.500	1.140.050	4.209.952	2.120.361	2.089.591	1.554.569	0	2.655.383
TOTAL VENITURI		3.643.500	1.140.050	4.209.952	2.120.361	2.089.591	1.554.569	0	2.655.383
VENITURI PROPRII		2.148.550	634.050	3.544.093	2.120.361	1.423.732	888.710	0	2.655.383
I. VENITURI CURENTE		3.639.500	1.139.060	4.209.952	2.120.361	2.089.591	1.554.569	0	2.655.383
A. VENITURI FISCALE		4.743.850	1.261.450	3.181.886	1.191.386	1.990.500	1.491.061	0	1.690.325
A1. IMPOZIT PE VENIT, PROFIT SI CASTIGURI DIN CAPITAL		998.500	251.000	307.412	0	307.412	307.412	0	0
A12. IMPOZIT PE VENIT, PROFIT, SI CASTIGURI DIN CAPITAL DE LA PERSOANE FIZICE		998.500	251.000	307.412	0	307.412	307.412	0	0
Impozit pe venit	03.02	7.000	2.000	729	0	729	729	0	0
Impozitul pe veniturile din transferul proprietatilor imobiliare din patrimoniul personal	03.02.18	7.000	2.000	729	0	729	729	0	0
Cote si sume defalcate din impozitul pe venit	04.02	991.500	249.000	306.683	0	306.683	306.683	0	0
Cota defalcate din impozitul pe venit	04.02.01	477.000	120.000	122.202	0	122.202	122.202	0	0
Sume alocate din cotele defalcate din impozitul pe venit pentru echilibrarea bugetelor locale	04.02.04	362.000	90.500	90.190	0	90.190	90.190	0	0
Sume repartizate din Fondul la dispozitia Consiliului Judetean	04.02.05	152.500	38.500	94.291	0	94.291	94.291	0	0
A3. IMPOZITE SI TAXE PE PROPRIETATE		836.850	277.950	1.920.758	1.084.906	835.852	447.077	0	1.473.681
Impozite si taxe pe proprietate	07.02	836.850	277.950	1.920.758	1.084.906	835.852	447.077	0	1.473.681
Impozit pe cladiri	07.02.01	124.300	40.000	169.581	97.625	71.956	27.380	0	142.201
Impozit pe cladiri - PF	07.02.01.01	111.300	35.000	151.265	97.201	54.064	19.626	0	131.639
Impozit pe cladiri - PJ	07.02.01.02	13.000	5.000	18.316	424	17.892	7.754	0	10.562
Impozit pe terenuri	07.02.02	710.000	237.000	1.742.525	987.141	755.384	411.185	0	1.331.340
Impozit pe terenuri - PF	07.02.02.01	207.000	69.000	711.180	510.509	200.671	95.065	0	616.115
Impozit pe terenuri - PJ	07.02.02.02	7.000	4.000	47.441	36.044	11.397	3.884	0	43.557
Impozit pe terenurile extravilane	07.02.02.03	496.000	164.000	983.904	440.588	543.316	312.236	0	671.668
Taxe judiciare de timbru, taxe de timbru pentru activitatea notariala si altele taxe de timbru -> La bugetul de stat = restante anii anteriori =	07.02.03	2.550	950	8.652	140	8.512	8.512	0	140

Denumirea indicatorilor	Cod indicator	Prevederi bugetare		Drepturi constatate			Incasari realizate	Stingeri pe alte cai decat incasari	Drepturi constatate de incasat
		anuale aprobate la finele perioadei de raportare	trimestriale cumulate	Total, din care:	din anii precedenti	din anul curent			
A4. IMPOZITE SI TAXE PE BUNURI SI SERVICII									
Sume defalcate din TVA	11.02	2.908.000	732.000	953.413	106.480	846.933	736.269	0	217.144
Sume defalcate din taxa pe valoarea adaugata pentru finantarea cheltuielilor descentralizate la nivelul comunelor, oraselor, municipiilor, sectoarelor si Municipiului Bucuresti	11.02.02	2.774.000	687.000	687.000	0	687.000	687.000	0	0
Sume defalcate din TVA pt drumuri	11.02.05	100.000	0	0	0	0	0	0	0
Sume defalcate din TVA pt echilibrarea bugetelor locale	11.02.06	2.037.000	509.000	509.000	0	509.000	509.000	0	0
Taxe pe utilizarea bunurilor, autorizarea utilizarii bunurilor sau pe desfasurarea de activitati	16.02	134.000	45.000	286.413	106.480	159.933	49.269	0	217.144
Taxa asupra mijloacelor de transport	16.02.02	113.000	38.000	284.321	106.480	157.841	47.177	0	217.144
Taxa asupra mijloacelor de transport - PF	16.02.02.01	83.000	28.000	217.287	97.463	119.824	42.653	0	174.634
Taxa asupra mijloacelor de transport - PJ	16.02.02.02	30.000	10.000	47.034	9.017	38.017	4.524	0	42.510
Taxe si tarife pentru eliberarea de licente si autorizatii de functionare	16.02.03	13.500	4.500	274	0	274	274	0	0
Alte taxe pe utilizarea bunurilor, autorizarea utilizarii bunurilor sau pe desfasurare de activitati	16.02.50	7.500	2.500	1.818	0	1.818	1.818	0	0
A6. ALTE IMPOZITE SI TAXE FISCALE									
Alte impozite si taxe fiscale	18.02	500	500	303	0	303	303	0	0
Alte impozite si taxe	18.02.50	500	500	303	0	303	303	0	0
C. VENITURI NEFISCALE									
C1. VENITURI DIN PROPRIETATE									
Venituri din proprietate	30.02	67.000	22.500	137.011	100.407	36.604	28.880	0	108.131
Venituri din concesiuni si inchirieri	30.02.05	67.000	22.500	137.011	100.407	36.604	28.880	0	108.131
Alte venituri din concesiuni si inchirieri de catre institutiile publice	30.02.05.30	67.000	22.500	137.011	100.407	36.604	28.880	0	108.131
C2. VANZARI DE BUNURI SI SERVICII									
Venituri din taxe administrative, eliberari de permise	34.02	1.700	600	891.055	828.568	62.487	34.628	0	856.427
Taxe extrajudiciare de timbru	34.02.02	1.700	600	679	0	679	679	0	0
Amenzi, penalitati si confiscari	35.02	78.000	26.000	686.736	685.526	1.210	18.530	0	668.206
Venituri din amenzi si alte sanctiuni aplicate conform dispozitiilor legale	35.02.01	78.000	26.000	685.671	685.526	145	18.530	0	667.141

Denumirea indicatorilor	Cod indicator	Prevederi bugetare			Drepturi constatate			Incasari realizate	Stingeri pe alte cai decat incasari	Drepturi constatate de incasat
		anuale aprobate la finele perioadei de raportare	trimestriale cumulate	Total, din care:	din anii precedenti	din anul curent				
Venituri din amenzi si alte sanctiuni aplicate de catre alte institutii de specialitate	35.02.01.02	78.000	26.000	685.671	685.626	145	18.530	0	667.141	
Alte amenzi, penalizati si confiscari	35.02.50	0	0	1.065	0	1.065	0	0	1.065	
Diverse venituri	36.02	32.000	10.500	224.781	143.042	81.739	36.560	0	186.221	
Taxe speciale	36.02.06	32.000	10.500	224.781	143.042	81.739	36.560	0	186.221	
Transferuri voluntare, altele decat subventiile	37.02	-1.283.050	-182.000	-21.141	0	-21.141	-21.141	0	0	
Varsaminte din sectiunea de functionare pentru finantarea sectiunii de dezvoltare a bugetului local (cu semnul minus)	37.02.03	-1.283.050	-182.000	-21.141	0	-21.141	-21.141	0	0	
IV. SUBVENTII		4.000	1.000	0	0	0	0	0	0	
SUBVENTII DE LA ALTE NIVELE ALE ADMINISTRATIEI PUBLICE		4.000	1.000	0	0	0	0	0	0	
Subventii de la bugetul de stat	42.02	4.000	1.000	0	0	0	0	0	0	
B. Curente		4.000	1.000	0	0	0	0	0	0	
Ajutor pentru incalzirea locuintei cu lemne, carbuni si combustibil petrolier	42.02.34	4.000	1.000	0	0	0	0	0	0	
SECTIUNEA DE DEZVOLTARE		16.050.200	5.875.050	892.553	0	892.553	892.553	0	0	
TOTAL VENITURI		16.050.200	5.875.050	892.553	0	892.553	892.553	0	0	
VENITURI PROPRII		0	0	871.412	0	871.412	871.412	0	0	
I. VENITURI CURENTE		1.283.050	182.000	21.141	0	21.141	21.141	0	0	
C. VENITURI NEFISCALE		1.283.050	182.000	21.141	0	21.141	21.141	0	0	
C2. VANZARI DE BUNURI SI SERVICII		1.283.050	182.000	21.141	0	21.141	21.141	0	0	
Transferuri voluntare, altele decat subventiile	37.02	1.283.050	182.000	21.141	0	21.141	21.141	0	0	
Varsaminte din sectiunea de functionare	37.02.04	1.283.050	182.000	21.141	0	21.141	21.141	0	0	
III. OPERATIUNI FINANCIARE		0	0	871.412	0	871.412	871.412	0	0	
Incasari din acordarea imprumuturilor acordate	40.02	0	0	871.412	0	871.412	871.412	0	0	
Sume din excedentul bugetului local utilizate pentru finantarea cheltuielilor sectiunii de dezvoltare**)	40.02.14	0	0	871.412	0	871.412	871.412	0	0	
IV. SUBVENTII		8.930.150	672.000	0	0	0	0	0	0	
SUBVENTII DE LA ALTE NIVELE ALE ADMINISTRATIEI PUBLICE		8.930.150	672.000	0	0	0	0	0	0	
Subventii de la bugetul de stat	42.02	7.869.150	312.000	0	0	0	0	0	0	

Denumirea indicatorilor	Cod indicator	Prevederi bugetare		Drepturi constatate			Incasari realizate	Stingeri pe alte cai decat incasari	Drepturi constatate de incasat
		anuale aprobate la finele perioadei de raportare	trimestriale cumulate	Total, din care:	din anii precedenti	din anul curent			
B. Curente		7.869.150	312.000	0	0	0	0	0	0
Finantarea Programului National de Dezvoltare Locala	42.02.65	7.869.150	312.000	0	0	0	0	0	0
Subventii de la alte administratii	43.02	1.051.000	360.000	0	0	0	0	0	0
Sume alocate din bugetul AFIR, pentru sus?inerea proiectelor din PNDR 2014 - 2020	43.02.31	1.061.000	360.000	0	0	0	0	0	0
Sume primite de la UE/alti donatori in contul platilor efectuate si prefinantari aferente cadrului financiar 2014-2020	48.02	5.837.000	5.021.050	0	0	0	0	0	0
Fondul European Agricol de Dezvoltare (FEADR)	48.02.04	5.837.000	5.021.050	0	0	0	0	0	0
Sume primite in contul platilor efectuate in anul curent	48.02.04.01	5.837.000	5.021.050	0	0	0	0	0	0



CONTABIL,
CATA MANUSA

.....