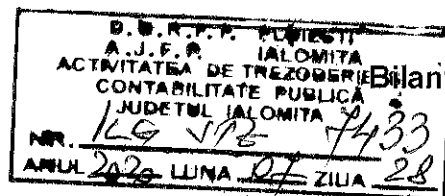


**BILANT**  
la data de 30.06.2020



A	B	C	1	2
Nr. crt.	Denumirea indicatorilor	Cod rand	Sold la inceputul anului	Sold la sfarsitul perioadei
A.	ACTIVE	01	0	0
I.	ACTIVE NECURENTE	02	0	0
1.	Active fixe necorporale	03	2.448	2.448
2.	Instalatii tehnice, mijloace de transport, animale, plantatii, mobilier, aparatura birotica si alte active corporale	04	818.979	810.750
3.	Terenuri si cladiri	05	22.192.416	24.782.946
4.	Alte active nefinanciare	06	0	0
5.	Active financiare necurente (investitii pe termen lung) peste un an	07	0	0
	Titluri de participatie	08	0	0
6.	Creante necurente - sume ce urmeaza a fi incasate dupa o perioada mai mare de un an	09	0	0
	Creante comerciale necurente - sume ce urmeaza a fi incasate dupa o perioada mai mare de un an	10	0	0
7.	TOTAL ACTIVE NECURENTE	15	23.013.843	25.596.144
	ACTIVE CURENTE	18	0	0
1.	Stocuri	19	1.329.863	1.338.591
2.	Creante curente - sume ce urmeaza a fi incasate intr-o perioada mai mica de un an TOTAL, din care:	20	0	0
	Creante din operatiuni comerciale, avansuri si alte decontari	21	47.363	28.063
	Decontari privind incheierea executiei bugetului de stat din anul curent	21.1	0	0
	Creante din operatiuni comerciale	22	42.863	28.063
	Avansuri acordate (ct.232+234+409)	22.1	0	0
	Creante bugetare	23	2.120.361	2.470.018
	Creantele bugetului general consolidat	24	2.120.361	2.470.018
	Creante din operatiuni cu fonduri externe nerambursabile si fonduri de la buget	25	14.766.844	14.432.664
	Sume de primit de la Comisia Europeana	26	0	0
	Imprumuturi pe termen scurt acordate	27	0	1.533.724
	Total creante curente	30	16.934.568	18.464.469
3.	Investitii pe termen scurt	31	0	0
4.	Conturi la trezorerie si institutii de credit.	32	0	0
	Conturi la trezorerie, casa, alte valori, avansuri de trezorerie	33	2.000.364	907.985
	Dobândă de încasat, alte valori, avansuri de trezorerie	33.1	10.246	13.496
	din care: depozite	34	0	0
	Conturi la institutii de credit, casa, avansuri de trezorerie	35	0	0
	Dobândă de încasat, avansuri de trezorerie	35.1	0	0
	din care: depozite	36	0	0
	Total Disponibilitati	40	2.010.610	921.481
	Conturi de disponibilitati ale Trezoreriei Centrale	41	0	0
	Dobândă de încasat, alte valori, avansuri de trezorerie	41.1	0	0
5.	Cheltuieli in avans	42	0	0

A	B	C	1	2
Nr. crt.	Denumirea indicatorilor	Cod rand	Sold la inceputul anului	Sold la sfarsitul perioadei
	TOTAL ACTIVE CURENTE	45	20.275.041	20.724.541
	TOTAL ACTIVE	46	43.288.884	46.320.685
B.	DATORII	50	0	0
	DATORII NECURENTE - sume ce trebuie platite intr-o perioada mai mare de un an	51	0	0
1.	Sume necurente - sume ce urmeaza a fi platite dupa o perioada mai mare de un an	52	0	0
	Datorii comerciale	53	0	0
2.	Imprumuturi pe termen lung	54	0	0
3.	Provizioane	55	0	0
	TOTAL DATORII NECURENTE	58	0	0
	DATORII CURENTE - sume ce trebuie platite intr-o perioada de pana la un an	59	0	0
1.	Datorii comerciale, avansuri si alte decontari	60	33.320	109.749
1.	Datorii privind incheierea executiei bugetului de stat din anul curent	60.1	0	0
	Datorii comerciale si avansuri	61	21.141	87.775
	Avansuri primite (ct.419)	61.1	0	0
2.	Datorii catre bugete	62	70.213	71.719
	Datoriile institutiilor publice catre bugete	63	0	0
	Contributii sociale (ct.431+437)	63.1	59.744	61.591
	Sume datorate bugetului din Fonduri externe nerambursabile	64	0	0
3.	Datorii din operatiuni cu Fonduri externe nerambursabile si fonduri de la buget, alte datorii catre alte organisme internationale	65	1.499.123	1.499.123
	din care: sume datorate Comisiei Europene	66	0	0
4.	Imprumuturi pe termen scurt - sume ce trebuie platite intr-o perioada de pana la un an	70	0	1.533.724
5.	Imprumuturi pe termen lung - sume ce trebuie platite in exercitiul curent	71	0	0
6.	Salariile angajatilor	72	106.450	101.708
7.	Alte drepturi convenite altor categorii de persoane (pensii, indemnizatii de somaj, burse)	73	0	0
7.	Pensii, indemnizatii de somaj, burse (ct.422+424+429)	73.1	0	0
8.	Venituri in avans	74	0	0
9.	Provizioane	75	0	0
10.	TOTAL DATORII CURENTE	78	1.709.106	3.316.023
11.	TOTAL DATORII	79	1.709.106	3.316.023
12.	ACTIVE NETE = TOTAL ACTIVE - TOTAL DATORII = CAPITALURI PROPRII	80	41.579.778	43.004.662
	CAPITALURI PROPRII	83	0	0
1.	Rezerve, fonduri	84	20.760.523	20.760.523
2.	Rezultatul reportat (sold creditor)	85	11.139.945	20.819.257
3.	Rezultatul reportat (sold debitor)	86	0	0
4.	Rezultatul patrimonial al exercitiului (sold creditor)	87	9.679.311	1.424.883
5.	Rezultatul patrimonial al exercitiului (sold debitor)	88	0	0

A	B	C	1	2
Nr. crt.	Denumirea indicatorilor	Cod rand	Sold la inceputul anului	Sold la sfarsitul perioadei
6.	TOTAL CAPITALURI PROPRII	90	41.579.779	43.004.663

ORDONATOR PRINCIPAL DE CREDITE  
DRAGOI DANIELA MARIANA



CONTABIL  
CATA MANUSA

.....  
[Handwritten signature]

**SITUATIA FLUXURILOR DE TREZORERIE**  
la data de 30.06.2020

Denumirea indicatorului	Cod rand	TOTAL	5310101	Buget de stat	Buget local	Sursa F - Institutiile publice finantate integral din venituri proprii	Sursa G - Institutiile publice finantate partial din venituri proprii	Sursa E - Activitati finantate din venituri proprii	5xx	5290201	5520000
Incasari	02	4.129.757	1.036.736	0	3.063.900	0	0	18.280	10.841	10.841	0
Plati	03	2.689.814	1.036.736	0	1.641.495	0	0	11.583	0	0	0
Numerar net din activitatea operationala	04	1.439.943	0	0	1.422.405	0	0	6.697	10.841	10.841	0
Plati	07	2.532.321	0	0	2.532.321	0	0	0	0	0	0
Numerar net din activitatea de investitii	08	-2.532.321	0	0	-2.532.321	0	0	0	0	0	0
Incasari	10	1.533.724	0	0	1.533.724	0	0	0	0	0	0
Numerar net din activitatea de finantare	12	1.533.724	0	0	1.533.724	0	0	0	0	0	0
Cresterea (descresterea) neta de numerar echivalent de numerar	13	441.346	0	0	423.808	0	0	6.697	10.841	10.841	0
Numerar si echivalent de numerar la eputul anului	14	2.000.363	0	0	1.951.505	0	0	36.921	11.937	0	11.937
ume utilizate din excedentul anului cedent	14.2	1.533.724	0	0	1.533.724	0	0	0	0	0	0
numerar si echivalent de numerar la sfirsitul anului	15	907.985	0	0	841.589	0	0	43.618	22.778	10.841	11.937

ORDONATOR PRINCIPAL DE CREDITE  
DRAGOMIR DANIELA MARIANA



CONTABIL  
CATA MANUSA


.....  
*[Signature]*

**CONTUL DE EXECUTIE PATRIMONIAL  
TOTALIZATOR la data de 30.06.2020**

Nr. crt	Denumirea indicatorului	Cod rand	An precedent	An curent
I	VENITURI OPERATIONALE	01	0	0
1.	Venituri din impozite, taxe, contributii de asigurari si alte venituri ale bugetelor	02	2.856.200	2.957.153
2.	Venituri din activitati economice	03	21.368	740
3.	Finantari, subventii, transferuri, alocatii bugetare cu destinatie speciala	04	475.597	8
4.	Finantari, subventii, transferuri, alocatii bugetare cu destinatie speciala	05	279.272	127.524
	TOTAL VENITURI OPERATIONALE	06	3.632.437	3.085.425
II	CHELTUIELI OPERATIONALE	07	0	0
1.	Salariile si contributiile aferente angajatilor	08	1.045.075	1.058.828
2.	Subventii si transferuri	09	223.189	261.794
3.	Stocuri, consumabile, lucrari si servicii executate de terti	10	474.315	318.753
4.	Cheltuieli de capital, amortizari si provizioane	11	558.469	21.167
5.	Alte cheltuieli operationale	12	0	0
	TOTAL CHELTUIELI OPERATIONALE	13	2.301.048	1.660.542
III	REZULTATUL DIN ACTIVITATEA OPERATIONALA III	14	0	0
	- EXCEDENT	15	1.331.389	1.424.883
	- DEFICIT	16	0	0
IV	VENITURI FINANCIARE	17	0	0
V	CHELTUIELI FINANCIARE	18	0	0
VI	REZULTATUL DIN ACTIVITATEA FINANCIARA	19	0	0
	- EXCEDENT	20	0	0
	- DEFICIT	21	0	0
VII	REZULTATUL DIN ACTIVITATEA CURENTA	22	0	0
	- EXCEDENT	23	1.331.389	1.424.883
	- DEFICIT	24	0	0
VIII	VENITURI EXTRAORDINARE	25	0	0
IX	CHELTUIELI EXTRAORDINARE	26	0	0
X	REZULTATUL DIN ACTIVITATEA EXTRAORDINARA	27	0	0
	- EXCEDENT	28	0	0
	- DEFICIT	29	0	0
XI	REZULTATUL PATRIMONIAL AL EXERCITIULUI (BRUT)	29.1	0	0
	- EXCEDENT	29.2	1.331.389	1.424.883
	- DEFICIT	29.3	0	0
	Cheltuieli cu impozitul pe profit (ct. 6350000)	29.4	0	0

Nr. crt	Denumirea Indicatorului	Cod rand	An precedent	An curent
XII	REZULTATUL PATRIMONIAL AL EXERCITIULUI (NET)	30	0	0
	- EXCEDENT	31	1.331.389	1.424.883
	- DEFICIT	32	0	0

ORDONATOR PRINCIPAL DE CREDITE  
DRAGOL DANIELA MARIANA



CONTABIL  
CATA MANUSA

.....  
M

## BALANTA SINTETICA

Simbol	Denumire	Sold initial		Rulaje precedente		Rulaje luna		Total rulaje		Total sume		Sold final	
		Debitor	Creditor	Debitor	Creditor	Debitor	Creditor	Debitor	Creditor	Debitor	Creditor	Debitor	Creditor
103.00.00	Fondul bunurilor care alcatuiesc domeniul public al unitatilor administrativ - teritoriale	0	15.139.100	0	0	0	0	0	0	0	15.139.100	0	15.139.100
104.01.01	Fondul bunurilor care alcatuiesc domeniul privat al unitatilor administrativ - teritoriale	0	5.621.423	0	0	0	0	0	0	0	5.621.423	0	5.621.423
117.00.00	Rezultatul reportat	0	11.139.945	804.024	10.483.336	0	0	804.024	10.483.336	0	21.623.281	0	20.819.257
121.00.00	Rezultatul patrimonial	418.760	10.098.071	11.767.156	3.400.000	0	112.728	11.767.156	3.512.728	0	13.610.799	0	1.424.883
208.01.00	Programe informatice	14.680	0	0	0	0	0	0	0	0	14.680	0	0
211.01.00	Terenui	6.288.733	0	0	0	0	0	0	0	0	6.288.733	0	0
212.09.01	Constructii - alte active fixe incadrate in grupa constructii	14.471.791	0	0	0	0	0	0	0	0	14.471.791	0	0
213.01.00	Echipamente tehnologice (masini, utilaje si instalatii de lucru)	1.364.657	0	0	0	0	0	0	0	0	1.364.657	0	0
213.02.00	Aparate si instalatii de masurare, control si reglare	1.624	0	0	0	0	0	0	0	0	1.624	0	0
213.03.00	Mijloace de transport	897.682	0	0	0	0	0	0	0	0	897.682	0	0
214.00.00	Mobilier, aparatura birotica, echipamente de protectie a valorilor umane si materiale si alte active fixe corporale	468.714	0	0	0	0	0	0	0	0	468.714	0	0
231.00.00	Active fixe corporale in curs de executie	1.431.893	0	2.517.934	0	72.596	0	2.590.530	0	4.022.423	0	4.022.423	0
280.08.01	Amortizarea programelor informatice	0	12.232	0	0	0	0	0	0	0	12.232	0	12.232
281.03.01	Amortizarea echipamentelor tehnologice (masini, utilaje si instalatii de lucru)	0	911.670	0	3.542	0	708	0	4.250	0	915.920	0	915.920


Simbol	Denumire	Sold initial		Rulaje precedente		Rulaje luna		Total rulaje		Total sume		Sold final	
		Debitor	Creditor	Debitor	Creditor	Debitor	Creditor	Debitor	Creditor	Debitor	Creditor	Debitor	Creditor
281.03.02	Amortizarea aparatelor si instalatiilor de masurare, control si reglare	0	1.624	0	0	0	0	0	0	0	1.624	0	1.624
281.03.03	Amortizarea mijloacelor de transport	0	825.911	0	0	0	0	0	0	0	825.911	0	825.911
281.04.00	Amortizarea mobilierului, aparaturii birotice, echipamentelor de protectie a valorilor umane si materiale si a altor active fixe corporale	0	174.493	0	3.316	0	663	0	3.979	0	178.472	0	178.472
302.02.00	Combustibili	0	0	2.509	2.408	344	0	2.853	2.408	2.853	2.408	445	0
302.08.00	Alte materiale consumabile	11.245	0	23.066	20.948	0	376	23.066	21.324	34.311	21.324	12.987	0
303.01.00	Materiale de natura obiectelor de inventar in magazine	412	0	4.854	4.854	0	0	4.854	4.854	5.266	4.854	412	0
303.02.00	Materiale de natura obiectelor de inventar in folosinta	1.317.349	0	6.541	0	0	0	6.541	0	1.323.890	0	1.323.890	0
351.02.00	Materiale de natura obiectelor de inventar aflate la terti	858	0	0	0	0	0	0	0	858	0	858	0
401.01.00	Furnizori sub 1 an	0	21.141	323.870	326.460	7.102	0	330.972	326.460	330.972	347.601	0	16.629
404.01.00	Furnizori de active fixe sub 1 an	0	0	2.459.725	2.530.871	72.596	72.596	2.532.321	2.603.467	2.532.321	2.603.467	0	71.146
421.00.00	Personal - salarii datorate	0	104.348	1.260.361	1.258.607	2.336	0	1.262.697	1.258.607	1.262.697	1.362.955	0	100.258
427.01.00	Retineri din salarii datorate terților	0	2.102	8.952	8.000	0	300	8.952	8.300	8.952	10.402	0	1.450
427.01.0004	Carduri	0	2.102	8.952	8.000	0	300	8.952	8.300	8.952	10.402	0	1.450
431.02.00	Contributiile asiguratorilor pentru asigurari sociale	0	42.766	252.731	251.649	852	0	253.583	251.649	253.583	294.415	0	40.832
431.04.00	Contributiile asiguratorilor pentru asigurari sociale de sanatate	0	17.195	100.703	100.342	478	0	101.181	100.342	101.181	117.537	0	16.356
431.06.00	Contributia asiguratorie pentru munca	0	3.848	22.672	21.576	92	0	22.764	21.576	22.764	25.424	0	2.660
431.07.00	Contributiile angajatorilor pentru concedii si indemnizatii	0	-4.065	0	4.065	0	1.743	0	5.808	0	1.743	0	1.743
444.00.00	Impozit pe venitul din salarii si din alte drepturi	0	10.469	62.206	62.026	161	0	62.367	62.026	62.367	72.495	0	10.128


Simbol	Denumire	Sold initial		Rulaje precedente		Rulaje luna		Total rulaje		Total sume		Sold final	
		Debitor	Creditor	Debitor	Creditor	Debitor	Creditor	Debitor	Creditor	Debitor	Creditor	Debitor	Creditor
458.03.01	Sume de primit de la Autoritatile de Certificare/ Autoritatile de Management/Agentiile de Plati - FONDURI EXTERNE NERAMBURSABILE POSTADERARE	13.706.051	0	0	266.081	0	68.099	0	334.180	13.706.051	334.180	13.371.871	0
458.03.02	Sume de primit de la Autoritatile de Certificare/ Autoritatile de Management/Agentiile de Plati - FONDURI DE LA BUGET	1.060.793	0	0	0	0	0	0	0	1.060.793	0	1.060.793	0
458.05.01	Avansuri primite de la Autoritatile de Certificare/ Autoritatile de Management/Agentiile de Plati - FONDURI EXTERNE NERAMBURSABILE POSTADERARE	0	1.252.967	0	0	0	0	0	0	0	1.252.967	0	1.252.967
458.05.02	Avansuri primite de la Autoritatile de Certificare/ Autoritatile de Management/Agentiile de Plati - FONDURI DE LA BUGET	0	246.156	0	0	0	0	0	0	0	246.156	0	246.156
461.01.01	Debitori sub 1 an - creante comerciale	42.862	0	14.675	25.693	0	3.782	14.675	29.475	57.537	29.475	28.062	0
462.01.01	Creditori sub 1 an - datorii comerciale	0	0	14.007	14.007	0	0	14.007	14.007	14.007	14.007	0	0
462.01.09	Creditori sub 1 an - alte datorii curente	0	12.179	0	9.795	0	0	0	9.795	0	21.974	0	21.974
464.00.00	Creante ale bugetului local	2.120.361	0	1.077.029	638.105	0	89.267	1.077.029	727.372	3.197.390	727.372	2.470.018	0
468.01.09	Alte imprumuturi acordate pe termen scurt	0	0	1.533.724	0	0	0	1.533.724	0	1.533.724	0	1.533.724	0
473.01.09	Decontari din operatii in curs de clarificare - alte datorii/creante curente	4.500	0	0	4.500	0	0	0	4.500	4.500	4.500	0	0
481.09.00	Alte decontari	376.719	376.719	376.719	376.719	0	0	376.719	376.719	763.438	753.438	0	0

Simbol	Denumire	Sold initial		Rulaje precedente		Rulaje luna		Total rulaje		Total sume		Sold final	
		Debitor	Creditor	Debitor	Creditor	Debitor	Creditor	Debitor	Creditor	Debitor	Creditor	Debitor	Creditor
519.01.07	Sume primite din excedentul anului precedent pentru acoperirea gollerilor temporare de casa si pentru finantarea cheltuielilor sectiunii de dezvoltare	0	0	0	1.533.724	0	0	0	1.533.724	0	1.533.724	0	1.533.724
521.01.00	Disponibili al bugetului local	0	0	4.111.449	0	486.175	0	4.597.624	0	4.597.624	0	4.597.624	0
521.03.00	Rezultatul executiei bugetare din anii precedenti	1.951.505	0	0	1.533.724	0	0	1.533.724	0	1.951.505	1.533.724	417.781	0
529.02.01	Disponibili din sumele colectate pentru bugetul local la trezorerie	0	0	10.841	0	0	0	10.841	0	10.841	0	10.841	0
531.01.01	Casa in lei	0	0	1.036.736	1.019.198	0	17.538	1.036.736	1.036.736	1.036.736	1.036.736	0	0
532.01.00	Timbre fiscale si postale	96	0	360	0	0	0	360	0	456	0	456	0
532.04.00	Bonuri valorice pentru carburanti auto	10.150	0	5.403	7.023	3.010	0	8.413	7.023	18.563	7.023	11.540	0
532.05.00	Bilete cu valoare nominala	0	0	1.500	0	0	0	1.500	0	1.500	0	1.500	0
562.00.00	Disponibili pentru sume de mandat si sume in depozit	11.937	0	0	0	0	0	0	0	11.937	0	11.937	0
562.01.01	Disponibili ai activitatilor finantate din venituri proprii	0	0	15.209	880	3.950	0	19.159	880	19.159	880	18.279	0
562.03.00	Rezultatul executiei bugetare din anii precedenti	36.922	0	0	0	0	0	0	0	36.922	0	36.922	0
581.01.01	Viramente interne - activitatea operationala	0	0	1.026.295	1.026.284	0	11	1.026.295	1.026.295	1.026.295	1.026.295	0	0
602.02.00	Cheltuieli privind combustibilul	0	0	12.836	11.364	0	1.472	12.836	12.836	12.836	12.836	0	0
602.08.00	Cheltuieli privind altele materiale consumabile	0	0	17.543	10.855	0	6.688	17.543	17.543	17.543	17.543	0	0
610.00.00	Cheltuieli privind energia si apa	0	0	119.483	88.861	0	30.622	119.483	119.483	119.483	119.483	0	0
611.00.00	Cheltuieli cu intretinerea si reparatiile	0	0	671	671	0	0	671	671	671	671	0	0
614.00.00	Cheltuieli cu deplasari, detasari, transferari	0	0	4.677	4.677	0	0	4.677	4.677	4.677	4.677	0	0
626.00.00	Cheltuieli postale si taxe de telecomunicatii	0	0	14.314	11.293	0	3.021	14.314	14.314	14.314	14.314	0	0

Simbol	Denumire	Sold initial		Rulaje precedente		Rulaje luna		Total rulaje		Total sume		Sold final	
		Debitor	Creditor	Debitor	Creditor	Debitor	Creditor	Debitor	Creditor	Debitor	Creditor	Debitor	Creditor
628.00.00	Alte cheltuieli cu serviciile executate de terti	0	0	111.643	96.585	0	15.058	111.643	111.643	111.643	0	0	0
629.01.00	Alte cheltuieli autorizate prin dispozitii legate - cheltuieli curente	0	0	42.780	12.780	0	30.000	42.780	42.780	42.780	0	0	0
641.00.00	Cheltuieli cu salariile personalului	0	0	1.013.956	845.373	0	168.583	1.013.956	1.013.956	1.013.956	0	0	0
642.00.00	Cheltuieli salariale in natura	0	0	23.296	19.328	0	3.968	23.296	23.296	23.296	0	0	0
645.07.00	Cheltuieli cu contributia asiguratorie pentru munca	0	0	21.576	18.824	0	2.752	21.576	21.576	21.576	0	0	0
677.00.00	Ajutoare sociale	0	0	261.794	215.526	0	46.268	261.794	261.794	261.794	0	0	0
681.01.00	Cheltuieli operationale privind amortizarea activelor fixe	0	0	8.343	5.600	0	2.743	8.343	8.343	8.343	0	0	0
682.02.00	Cheltuieli cu activele fixe necorporale neamortizabile	0	0	12.824	0	0	12.824	12.824	12.824	12.824	0	0	0
731.01.00	Impozit pe venit	0	0	2.223	2.598	375	0	2.598	2.598	2.598	0	0	0
731.02.00	Cote si sume defalcate din impozitul pe venit	0	0	509.087	610.269	101.182	0	610.269	610.269	610.269	0	0	0
734.00.00	Impozite si taxe pe proprietate	0	0	841.134	844.077	2.943	0	844.077	844.077	844.077	0	0	0
735.02.00	Sume defalcate din TVA	0	0	1.050.500	1.326.250	275.750	0	1.326.250	1.326.250	1.326.250	0	0	0
735.06.01	Taxe pentru mediu	0	0	160.536	160.884	348	0	160.884	160.884	160.884	0	0	0
735.06.02	Alte taxe pe utilizarea bunurilor, autorizarea utilizarii bunurilor sau pe desfasurarea de activitati	0	0	4.826	12.760	7.934	0	12.760	12.760	12.760	0	0	0
739.00.00	Alte impozite si taxe fiscale	0	0	311	316	5	0	316	316	316	0	0	0
750.01.00	Venituri din proprietate - dividende	0	0	44.218	44.575	357	0	44.575	44.575	44.575	0	0	0
751.01.00	Venituri din prestari de servicii si alte activitati	0	0	0	15	15	0	15	15	15	0	0	0
751.02.00	Venituri din taxe administrative, eliberari permise	0	0	704	725	21	0	725	725	725	0	0	0
751.03.00	Amenzi, penalitati si confiscari	0	0	1.210	1.210	0	0	1.210	1.210	1.210	0	0	0
751.04.00	Diverse venituri	0	0	81.739	81.739	0	0	81.739	81.739	81.739	0	0	0
770.00.00	Finantarea de la buget	0	0	0	3.838.588	0	346.811	4.185.399	4.185.399	4.185.399	0	0	4.185.399

Simbol	Denumire	Sold initial		Rulaje precedente		Rulaje luna		Total rulaje		Total sume		Sold final	
		Debitor	Creditor	Debitor	Creditor	Debitor	Creditor	Debitor	Creditor	Debitor	Creditor	Debitor	Creditor
770.00.0002	Administratia locala - Finantarea de la buget	0	0	0	3.838.588	0	346.811	0	4.185.399	0	4.185.399	0	4.185.399
770.00.0002A	Administratia locala - Finantare integrala din buget - Finantarea de la buget	0	0	0	3.830.737	0	343.079	0	4.173.816	0	4.173.816	0	4.173.816
770.00.0002E	Administratia locala - Activitati finantate integral din venituri proprii - Finantarea de la buget	0	0	0	7.851	0	3.732	0	11.583	0	11.583	0	11.583
779.01.09	Venituri, bunuri si servicii primite cu titlu gratuit - alte operatiuni	0	0	8	8	0	0	8	8	8	8	0	0
TOTAL	Total balanta	43.715.692	43.715.692	33.203.483	33.203.484	1.038.622	1.038.621	34.242.105	34.242.105	77.957.797	77.957.797	50.941.121	50.941.121

ORDONATOR PRINCIPAL DE CREDITE  
**DRAGOI DANIELA MARIANA**  
.....  


CONTABIL  
**CATA MANUSA**  
.....  



CONTUL DE EXECUȚIE 2E: ADMINISTRAȚIA LOCALĂ - ACTIVITĂȚI FINANȚATE INTEGRAL DIN VENITURI PROPRII - VENITURI

la data de 30.06.2020

Denumirea indicatorilor	Cod indicator	Prevederi bugetare		Drepturi constatate din anii precedenti	Drepturi constatate		Incasari realizate	Stingeri pe alte cai decaț incasari	Drepturi constatate de incasat
		anuale aprobate la finele perioadelor de raportare	trimestriale cumulate		Total, din care:	din anul curent			
TOTAL SECȚIUNILE FUNCȚIONARE-DEZVOLTARE		43.000	29.000	39.900	45.774	5.874	18.279	0	27.495
TOTAL VENITURI		43.000	29.000	39.900	45.774	5.874	18.279	0	27.495
I. VENITURI CURENTE		43.000	29.000	39.900	45.774	5.874	18.279	0	27.495
C. VENITURI NEFISCALE		43.000	29.000	39.900	45.774	5.874	18.279	0	27.495
C1. VENITURI DIN PROPRIETATE		11.000	6.000	0	5.859	0	4.979	0	880
Venituri din proprietate	30.10	11.000	6.000	0	5.859	0	4.979	0	880
Venituri din concesiuni și închirieri	30.10.05	11.000	6.000	0	5.859	0	4.979	0	880
Alte venituri din concesiuni și închirieri de către instituțiile publice	30.10.05.30	11.000	6.000	0	5.859	0	4.979	0	880
C2. VANZĂRI DE BUNURI ȘI SERVICII		32.000	23.000	39.900	39.915	15	13.300	0	26.615
Venituri din prestări de servicii și alte activități	33.10	32.000	23.000	39.900	39.915	15	13.300	0	26.615
Venituri din prestări de servicii	33.10.08	32.000	23.000	39.900	39.915	15	13.300	0	26.615
SECȚIUNEA DE FUNCȚIONARE		43.000	29.000	39.900	45.774	5.874	18.279	0	27.495
TOTAL VENITURI		43.000	29.000	39.900	45.774	5.874	18.279	0	27.495
I. VENITURI CURENTE		43.000	29.000	39.900	45.774	5.874	18.279	0	27.495
C. VENITURI NEFISCALE		43.000	29.000	39.900	45.774	5.874	18.279	0	27.495
C1. VENITURI DIN PROPRIETATE		11.000	6.000	0	5.859	0	4.979	0	880
Venituri din proprietate	30.10	11.000	6.000	0	5.859	0	4.979	0	880
Venituri din concesiuni și închirieri	30.10.05	11.000	6.000	0	5.859	0	4.979	0	880
Alte venituri din concesiuni și închirieri de către instituțiile publice	30.10.05.30	11.000	6.000	0	5.859	0	4.979	0	880
C2. VANZĂRI DE BUNURI ȘI SERVICII		32.000	23.000	39.900	39.915	15	13.300	0	26.615
Venituri din prestări de servicii și alte activități	33.10	32.000	23.000	39.900	39.915	15	13.300	0	26.615

Denumirea indicatorilor	Cod indicator	Prevederi bugetare		Drepturi constatate		Incasari realizate	Sifnieri pe alte cai decat incasari	Drepturi constatate de incasat
		anuale aprobate la finele perioadei de raportare	trimestriale cumulate	Total, din care:	din anii precedenti			
Venituri din prestari de servicii	33-10.08	32.000	23.000	39.915	39.900	13.300	0	26.615

**ORDONATOR PRINCIPAL DE CREDITE  
DRAGOI DANIELA MARIANA**



**CONTABIL  
CATA MANUSA**

.....  
*[Signature]*

CONTUL DE EXECUTIE 2E- ADMINISTRATIA LOCALA - ACTIVITATI FINANTATE INTEGRAL DIN VENITURI PROPRII - CHELTUIELI


la data de 30.06.2020

Denumirea indicatorilor	Cod indicator	Credite de angajament		Credite bugetare		Angajamente bugetare	Angajamente legale	Plati efectuate	Angajamente legale de platit	Cheltuieli efective
		Anuale aprobate la finele perioadei de raportare	Trimestriale cumulate	Anuale aprobate la finele perioadei de raportare	Trimestriale cumulate					
TOTAL SECTIUNILE FUNCTIONARE + DEZVOLTARE		43.000	32.000	43.000	32.000	11.583	11.583	11.583	0	12.878
TOTAL CHELTUIELI		43.000	32.000	43.000	32.000	11.583	11.583	11.583	0	12.878
Partea a III-a CHELTUIELI SOCIAL-CULTURALE	64.10	11.000	6.000	11.000	6.000	1.062	1.062	1.062	0	654
Cultura, recreere si religie	67.10	11.000	6.000	11.000	6.000	1.062	1.062	1.062	0	654
Servicii culturale	67.10.03	11.000	6.000	11.000	6.000	1.062	1.062	1.062	0	654
Camioane culturale	67.10.03.07	11.000	6.000	11.000	6.000	1.062	1.062	1.062	0	654
Partea a V-a ACTIUNI ECONOMICE	79.10	32.000	26.000	32.000	26.000	10.521	10.521	10.521	0	12.224
Alte actiuni economice	87.10	32.000	26.000	32.000	26.000	10.521	10.521	10.521	0	12.224
Alte actiuni economice	87.10.50	32.000	26.000	32.000	26.000	10.521	10.521	10.521	0	12.224
Partea a VI-a REZERVA, EXCEDENT/DEFICIT	96.10	0	0	0	0	0	0	6.696	0	0
Excedent	98.10	0	0	0	0	0	0	6.696	0	0
Deficit	99.10	0	0	0	0	0	0	0	0	0
SECTIUNEA DE FUNCTIONARE		43.000	32.000	43.000	32.000	11.583	11.583	11.583	0	12.878
TOTAL CHELTUIELI		43.000	32.000	43.000	32.000	11.583	11.583	11.583	0	12.878
Partea a III-a CHELTUIELI SOCIAL-CULTURALE	64.10	11.000	6.000	11.000	6.000	1.062	1.062	1.062	0	654
Cultura, recreere si religie	67.10	11.000	6.000	11.000	6.000	1.062	1.062	1.062	0	654
Servicii culturale	67.10.03	11.000	6.000	11.000	6.000	1.062	1.062	1.062	0	654
Camioane culturale	67.10.03.07	11.000	6.000	11.000	6.000	1.062	1.062	1.062	0	654
Partea a V-a ACTIUNI ECONOMICE	79.10	32.000	26.000	32.000	26.000	10.521	10.521	10.521	0	12.224
Alte actiuni economice	87.10	32.000	26.000	32.000	26.000	10.521	10.521	10.521	0	12.224
Alte actiuni economice	87.10.50	32.000	26.000	32.000	26.000	10.521	10.521	10.521	0	12.224
Partea a VI-a REZERVA, EXCEDENT/DEFICIT	96.10	0	0	0	0	0	0	6.696	0	0
Excedent	98.10	0	0	0	0	0	0	6.696	0	0

Denumirea indicatorilor	Cod indicator	Credite de angajament		Credite bugetare		Angajamente bugetare	Angajamente legale	Plati efectuate	Angajamente legale de platit	Cheltuieli efective
		Anuale aprobate la finele perioadei de raportare	Trimestriale cumulate	Anuale aprobate la finele perioadei de raportare	Trimestriale cumulate					
Deficit	99.10	0	0	0	3.000	0	0	0	0	0
Partea a VII-a REZERVE, EXCEDENT/DEFICIT	96.10	0	0	0	3.000	0	0	6.696	0	0
Excedent	98.10	0	0	0	0	0	0	6.696	0	0
Deficit	99.10	0	0	0	3.000	0	0	0	0	0

ORDONATOR PRINCIPAL DE CREDITE  
DRAGOI DANIELA MARIANA

CONTABIL  
CATA MANIUSA



CONTUL DE EXECUTIE 2A: ADMINISTRATIA LOCALA - FINANTARE INTEGRALA DIN BUGET - VENITURI

la data de 30.06.2020

Denumirea indicatorilor	Cod indicator	Prevederi bugetare		Total, din care:	Drepturi constatate		Incasari realizate	Stingeri pe alte cai decat incasari	Drepturi constatate de incasat
		anuale aprobate la finele perioadei de raportare	trimestriale cumulate		din anii precedenti	din anul curent			
TOTAL SECTIUNILE FUNCTIONARE-DEZVOLTARE		20.395.400	14.709.250	7.067.642	2.120.361	4.947.281	4.597.624	0	2.470.018
TOTAL VENITURI		20.395.400	14.709.250	7.067.642	2.120.361	4.947.281	4.597.624	0	2.470.018
VENITURI PROPRII		2.848.250	1.580.050	5.407.212	2.120.361	3.286.851	2.937.194	0	2.470.018
I. VENITURI CURENTE		5.424.250	2.857.050	5.199.739	2.120.361	3.079.378	2.729.721	0	2.470.018
A. VENITURI FISCALE		5.178.550	2.800.150	4.147.494	1.191.387	2.956.107	2.607.445	0	1.540.049
A1. IMPOZIT PE VENIT, PROFIT SI CASTIGURI DIN CAPITAL		980.500	483.500	612.867	0	612.867	612.867	0	0
A12. IMPOZIT PE VENIT, PROFIT, SI CASTIGURI DIN CAPITAL DE LA PERSOANE FIZICE		980.500	483.500	612.867	0	612.867	612.867	0	0
Impozit pe venit	03.02	7.000	4.000	2.598	0	2.598	2.598	0	0
Impozitul pe veniturile din transferul proprietatilor imobiliare din patrimoniul personal	03.02.18	7.000	4.000	2.598	0	2.598	2.598	0	0
Cote si sume defalcate din impozitul pe venit	04.02	973.500	479.500	610.269	0	610.269	610.269	0	0
Cote defalcate din impozitul pe venit	04.02.01	476.000	239.000	270.164	0	270.164	270.164	0	0
Suma alocata din cotele defalcate din impozitul pe venit pentru echilibrarea bugetelor locale	04.02.04	350.000	169.000	167.322	0	167.322	167.322	0	0
Sume repartizate din Fondul la dispozitia Consiliului Judetean	04.02.05	147.500	71.500	172.783	0	172.783	172.783	0	0
A3. IMPOZITE SI TAXE PE PROPRIETATE		1.283.550	867.150	1.928.983	1.084.907	844.076	582.472	0	1.346.511
Impozite si taxe pe proprietate	07.02	1.283.550	867.150	1.928.983	1.084.907	844.076	582.472	0	1.346.511
Impozit pe cladiri	07.02.01	124.300	60.000	170.702	97.625	73.077	40.883	0	129.819
Impozit pe cladiri - PF	07.02.01.01	111.300	53.000	152.386	97.201	55.185	30.218	0	122.168
Impozit pe cladiri - PJ	07.02.01.02	13.000	7.000	18.316	424	17.892	10.665	0	7.651
Impozit pe terenuri	07.02.02	1.141.700	790.700	1.748.959	987.142	761.817	532.397	0	1.216.562
Impozit pe terenuri - PF	07.02.02.01	297.000	194.000	714.765	510.509	204.266	123.380	0	591.395
Impozit pe terenuri - PJ	07.02.02.02	7.000	5.000	47.441	36.044	11.397	6.436	0	41.005

Denumirea indicatorilor	Cod indicator	Prevederi bugetare		Drepturi constatate			Incasari realizate	Stingeri pe alte cai decat incasari	Drepturi constatate de incasat
		anuale aprobate la finele perioadei de raportare	trimestriale cumulate	Total, din care:	din anii precedenti	din anul curent			
Impozit pe terenurile extravilane	07.02.02.03	837.700	591.700	986.753	440.589	546.164	402.581	0	584.172
Taxe judiciare de timbru, taxe de timbru pentru activitatea notariala si alte taxe de timbru	07.02.03	17.550	16.450	9.322	140	9.182	9.192	0	130
A4. IMPOZITE SI TAXE PE BUNURI SI SERVICII		2.914.000	1.449.000	1.605.328	106.480	1.498.848	1.411.790	0	193.538
Sume defalcate din TVA	11.02	2.776.000	1.377.000	1.326.250	0	1.326.250	1.326.250	0	0
Sume defalcate din taxa pe valoarea adaugata pentru finantarea cheltuielilor descentralizate la nivelul comunitatilor locale, municipiilor, sectoarelor si Municipiului Bucuresti	11.02.02	637.000	343.000	292.250	0	292.250	292.250	0	0
Sume defalcate din TVA pt drumuri	11.02.05	100.000	14.000	14.000	0	14.000	14.000	0	0
Sume defalcate din TVA pt echilibrarea bugetelor locale	11.02.06	2.039.000	1.020.000	1.020.000	0	1.020.000	1.020.000	0	0
Taxe pe utilizarea bunurilor, autorizarea utilizarii bunurilor sau pe desfasurarea de activitati	16.02	138.000	72.000	279.078	106.480	172.598	85.540	0	193.538
Taxa asupra mijloacelor de transport	16.02.02	117.000	61.000	266.318	106.480	159.838	72.780	0	193.538
Taxa asupra mijloacelor de transport - PF	16.02.02.01	87.000	46.000	218.690	97.463	121.227	60.732	0	157.958
Taxa asupra mijloacelor de transport - PJ	16.02.02.02	30.000	15.000	47.628	9.017	38.611	12.048	0	35.580
Taxe si tarife pentru eliberarea de licente si autorizatii de functionare	16.02.03	13.500	7.000	2.051	0	2.051	2.051	0	0
Alte taxe pe utilizarea bunurilor, autorizarea utilizarii bunurilor sau pe desfasurarea de activitati	16.02.50	7.500	4.000	10.709	0	10.709	10.709	0	0
A6. ALTE IMPOZITE SI TAXE FISCALE		500	500	316	0	316	316	0	0
Alte impozite si taxe fiscale	18.02	500	500	316	0	316	316	0	0
Alte impozite si taxe	18.02.50	500	500	316	0	316	316	0	0
C. VENITURI NEFISCALE		245.700	186.900	1.052.245	928.974	123.271	122.276	0	929.969
C1. VENITURI DIN PROPRIETATE		67.000	33.500	140.002	100.406	39.596	38.695	0	101.307
Venituri din proprietate	30.02	67.000	33.500	140.002	100.406	39.596	38.695	0	101.307
Venituri din concesiuni si inchirieri	30.02.05	67.000	33.500	140.002	100.406	39.596	38.695	0	101.307
Alte venituri din concesiuni si inchirieri de catre institutiile publice	30.02.05.30	67.000	33.500	140.002	100.406	39.596	38.695	0	101.307
C2. VANZARI DE BUNURI SI SERVICII		178.700	123.400	912.243	828.568	83.675	83.581	0	828.662
Venituri din taxe administrative, eliberari de permise	34.02	1.700	900	725	0	725	725	0	0
Taxe extrajudiciare de timbru	34.02.02	1.700	900	725	0	725	725	0	0
Amenzi, penalitati si confiscari	35.02	78.000	39.000	686.736	686.526	1.210	36.042	0	650.694

Denumirea indicatorilor	Cod indicator	Prevederi bugetare		Drepturi constatate			Incasari realizate	Stingeri pe alte cai decat incasari	Drepturi constatate de incasat
		anuale aprobate la finele perioadei de raportare	trimestriale cumulate	Total, din care:	din anii precedenti	din anul curent			
Venituri din amenzi si alte sanctiuni aplicate conform dispozitiilor legale	35.02.01	78.000	39.000	686.736	685.526	1.210	36.042	0	650.694
Venituri din amenzi si alte sanctiuni aplicate de catre alte institutii de specialitate	35.02.01.02	78.000	39.000	686.736	685.526	1.210	36.042	0	650.694
Diverse venituri	36.02	99.000	83.500	224.781	143.042	81.739	46.813	0	177.968
Taxe speciale	36.02.06	99.000	83.500	224.781	143.042	81.739	46.813	0	177.968
Transferuri voluntare, altele decat subventiile	37.02	0	0	1	0	1	1	0	0
Varsaminte din sectiunea de functionare pentru finantarea sectiunii de dezvoltare a bugetului local (cu semnul minus)	37.02.03	-1.685.050	-403.850	-668.268	0	-668.268	-668.268	0	0
Varsaminte din sectiunea de functionare	37.02.04	1.685.050	403.850	668.269	0	668.269	668.269	0	0
<b>III. OPERATIUNI FINANCIARE</b>		0	0	1.533.724	0	1.533.724	1.533.724	0	0
Incasari din acordarea imprumuturilor acordate	40.02	0	0	1.533.724	0	1.533.724	1.533.724	0	0
Sume din excedentul bugetului local utilizate pentru finantarea cheltuielilor sectiunii de dezvoltare**	40.02.14	0	0	1.533.724	0	1.533.724	1.533.724	0	0
<b>IV. SUBVENTII</b>		9.134.150	6.241.150	334.179	0	334.179	334.179	0	0
<b>SUBVENTII DE LA ALTE NIVELE ALE ADMINISTRATIEI PUBLICE</b>		9.134.150	6.241.150	334.179	0	334.179	334.179	0	0
Subventii de la bugetul de stat	42.02	7.873.150	5.521.150	334.179	0	334.179	334.179	0	0
B. Curente		7.873.150	5.521.150	334.179	0	334.179	334.179	0	0
Ajutor pentru incalzirea locuintei cu lemne, carbuni si combustibil petrolier	42.02.34	4.000	1.000	0	0	0	0	0	0
Finantarea Programului National de Dezvoltare Locala	42.02.65	7.869.150	5.520.150	334.179	0	334.179	334.179	0	0
Subventii de la alte administratii	43.02	1.261.000	720.000	0	0	0	0	0	0
Sume alocate din bugetul AFIR, pentru susținerea proiectelor din PNDR 2014 - 2020	43.02.31	1.061.000	720.000	0	0	0	0	0	0
Subventii acordate in baza contractelor de parteneriat sau asociere	43.02.39	200.000	0	0	0	0	0	0	0
Subventii acordate in baza contractelor de parteneriat sau asociere, pentru sectiunea de dezvoltare	43.02.39.02	200.000	0	0	0	0	0	0	0
Sume primite de la UE/alti donatori in contul platilor efectuate si prefinantari aferente cadrului financiar 2014-2020	48.02	5.837.000	5.511.050	0	0	0	0	0	0
Fondul European Agricol de Dezvoltare (FEADR)	48.02.04	5.837.000	5.511.050	0	0	0	0	0	0

Denumirea indicatorilor	Cod indicator	Prevederi bugetare		Total, din care:	Drepturi constatate		Incasari realizate	Stingeri pe alte cal decat incasari	Drepturi constatate de incasat
		anuale aprobate la finele perioadei de raportare	trimestriale cumulate		din anii precedenti	din anul curent			
Sume primite in contul platilor efectuate in anul curent	48.02.04.01	5.837.000	5.511.050	0	0	0	0	0	0
SECTIUNEA DE FUNCTIONARE		3.743.200	2.554.200	4.531.470	2.120.361	2.411.109	2.061.452	0	2.470.018
TOTAL VENITURI		3.743.200	2.554.200	4.531.470	2.120.361	2.411.109	2.061.452	0	2.470.018
VENITURI PROPRII		2.648.250	1.580.050	3.873.488	2.120.361	1.753.127	1.403.470	0	2.470.018
I. VENITURI CURENTE		3.739.200	2.553.200	4.531.470	2.120.361	2.411.109	2.061.452	0	2.470.018
A. VENITURI FISCALE		5.178.550	2.800.150	4.147.494	1.191.337	2.956.107	2.607.445	0	1.540.049
A1. IMPOZIT PE VENIT, PROFIT SI CASTIGURI DIN CAPITAL		980.500	483.500	612.867	0	612.867	612.867	0	0
A12. IMPOZIT PE VENIT, PROFIT, SI CASTIGURI DIN CAPITAL DE LA PERSOANE FIZICE		980.500	483.500	612.867	0	612.867	612.867	0	0
Impozit pe venit	03.02	7.000	4.000	2.598	0	2.598	2.598	0	0
Impozitul pe veniturile din transferul proprietatilor imobiliare din patrimoniul personal	03.02.18	7.000	4.000	2.598	0	2.598	2.598	0	0
Cote si sume defalcate din impozitul pe venit	04.02	973.500	479.500	610.269	0	610.269	610.269	0	0
Cote defalcate din impozitul pe venit	04.02.01	476.000	239.000	270.164	0	270.164	270.164	0	0
Sume alocate din cotele defalcate din impozitul pe venit pentru echilibrarea bugetelor locale	04.02.04	350.000	169.000	167.322	0	167.322	167.322	0	0
Sume repartizate din Fondul la dispozitia Consiliului Judetean	04.02.05	147.500	71.500	172.783	0	172.783	172.783	0	0
A3. IMPOZITE SI TAXE PE PROPRIETATE		1.283.550	867.150	1.928.983	1.084.907	844.076	582.472	0	1.346.511
Impozite si taxe pe proprietate	07.02	1.283.550	867.150	1.928.983	1.084.907	844.076	582.472	0	1.346.511
Impozit pe cladiri	07.02.01	124.300	60.000	170.702	97.625	73.077	40.883	0	129.819
Impozit pe cladiri - PF	07.02.01.01	111.300	53.000	152.386	97.201	55.185	30.218	0	122.168
Impozit pe cladiri - PJ	07.02.01.02	13.000	7.000	18.316	424	17.892	10.665	0	7.651
Impozit pe terenuri	07.02.02	1.141.700	790.700	1.748.969	987.142	761.817	532.397	0	1.216.562
Impozit pe terenuri - PF	07.02.02.01	297.000	194.000	714.765	510.509	204.256	123.380	0	591.385
Impozit pe terenuri - PJ	07.02.02.02	7.000	5.000	47.441	36.044	11.397	6.436	0	41.005
Impozit pe terenurile extravilane	07.02.02.03	837.700	591.700	996.753	440.589	546.164	402.581	0	584.172
Taxe judiciare de timbru, taxe de timbru pentru activitatea notariala si alte taxe de timbru	07.02.03	17.550	16.450	9.322	140	9.182	9.192	0	130
A4. IMPOZITE SI TAXE PE BUNURI SI SERVICII		2.914.000	1.449.000	1.605.328	106.480	1.498.848	1.411.790	0	193.538
Sume defalcate din TVA	11.02	2.776.000	1.377.000	1.326.250	0	1.326.250	1.326.250	0	0

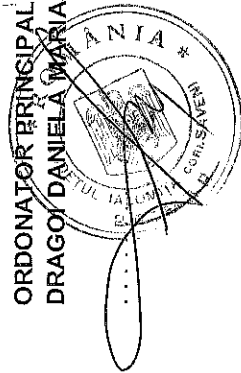
Denumirea indicatorilor	Cod indicator	Prevederi bugetare		Drepturi constatate			Incasari realizate	Stingeri pe alte cai decat incasari	Drepturi constatate de incasat
		anuale aprobate la finele perioadei de raportare	trimestriale cumulate	Total, din care:	din anii precedenti	din anut curent			
Sume defalcate din taxa pe valoarea adaugata pentru finantarea cheltuielilor descentralizate la nivelul comunelor, oraselor, municipiilor, sectoarelor si Municipiului Bucuresti	11.02.02	637.000	343.000	292.250	0	292.250	292.250	0	0
Sume defalcate din TVA pt drumuri	11.02.05	100.000	14.000	14.000	0	14.000	14.000	0	0
Sume defalcate din TVA pt echilibrarea bugetelor locale	11.02.06	2.039.000	1.020.000	1.020.000	0	1.020.000	1.020.000	0	0
Taxe pe utilizarea bunurilor, autorizarea utilizarii bunurilor sau pe desfasurarea de activitati	16.02	138.000	72.000	279.078	106.480	172.598	85.540	0	193.538
Taxa asupra mijloacelor de transport	16.02.02	117.000	61.000	266.318	106.480	159.838	72.780	0	193.538
Taxa asupra mijloacelor de transport - PF	16.02.02.01	87.000	46.000	218.690	97.463	121.227	60.732	0	157.958
Taxa asupra mijloacelor de transport - PJ	16.02.02.02	30.000	15.000	47.628	9.017	38.611	12.048	0	35.580
Taxe si tarife pentru eliberarea de licente si autorizatii de functionare	16.02.03	13.500	7.000	2.051	0	2.051	2.051	0	0
Alte taxe pe utilizarea bunurilor, autorizarea utilizarii bunurilor sau pe desfasurare de activitati	16.02.50	7.500	4.000	10.709	0	10.709	10.709	0	0
A6. ALTE IMPOZITE SI TAXE FISCALE		500	500	316	0	316	316	0	0
Alte impozite si taxe fiscale	18.02	500	500	316	0	316	316	0	0
Alte impozite si taxe	18.02.50	500	500	316	0	316	316	0	0
C. VENITURI NEFISCALE		-1.439.350	-246.950	383.976	928.974	-544.998	-545.993	0	929.969
C1. VENITURI DIN PROPRIETATE		67.000	33.500	140.002	100.406	39.596	38.695	0	101.307
Venituri din proprietate	30.02	67.000	33.500	140.002	100.406	39.596	38.695	0	101.307
Venituri din concesiuni si inchirieri	30.02.05	67.000	33.500	140.002	100.406	39.596	38.695	0	101.307
Alte venituri din concesiuni si inchirieri de catre institutiile publice	30.02.05.30	67.000	33.500	140.002	100.406	39.596	38.695	0	101.307
C2. VANZARI DE BUNURI SI SERVICII		-1.506.350	-280.450	243.974	828.568	-584.594	-584.686	0	828.662
Venituri din taxe administrative, eliberari de permise	34.02	1.700	900	725	0	725	725	0	0
Taxe extrajudiciare de timbru	34.02.02	1.700	900	725	0	725	725	0	0
Amenzi, penalizati si confiscari	35.02	78.000	39.000	686.736	685.526	1.210	36.042	0	650.694
Venituri din amenzi si alte sanctiuni aplicate conform dispozitiilor legale	35.02.01	78.000	39.000	686.736	685.526	1.210	36.042	0	650.694
Venituri din amenzi si alte sanctiuni aplicate de catre alte institutii de specialitate	35.02.01.02	78.000	39.000	686.736	685.526	1.210	36.042	0	650.694
Diverse venituri	36.02	99.000	83.500	224.781	143.042	81.739	46.813	0	177.968

Denumirea indicatorilor	Cod indicator	Prevederi bugetare		Drepturi constatate			Incasari realizate	Stingeri pe alte cai decat incasari	Drepturi constatate de incasat
		anuale aprobate la finele perioadei de raportare	trimestriale cumulate	Total, din care:	din anii precedenti	din anul curent			
Taxe speciale	36.02.06	99.000	83.500	224.781	143.042	81.739	46.813	0	177.968
Transferuri voluntare, altele decat subventiile	37.02	-1.685.050	-403.850	-668.268	0	-668.268	-668.268	0	0
Varsaminte din sectiunea de functionare pentru finantarea sectiunii de dezvoltare a bugetului local (cu semnul minus)	37.02.03	-1.685.050	-403.850	-668.268	0	-668.268	-668.268	0	0
IV. SUBVENTII		4.000	1.000	0	0	0	0	0	0
SUBVENTII DE LA ALTE NIVELE ALE ADMINISTRATIEI PUBLICE		4.000	1.000	0	0	0	0	0	0
Subventii de la bugetul de stat	42.02	4.000	1.000	0	0	0	0	0	0
B. Curente		4.000	1.000	0	0	0	0	0	0
Ajutor pentru incalzirea locuintei cu lemne, carbuni si combustibili petrolieri	42.02.34	4.000	1.000	0	0	0	0	0	0
SECTIUNEA DE DEZVOLTARE		16.652.200	12.155.050	2.536.172	0	2.536.172	2.536.172	0	0
TOTAL VENITURI		16.652.200	12.155.050	2.536.172	0	2.536.172	2.536.172	0	0
VENITURI PROPRII		0	0	1.533.724	0	1.533.724	1.533.724	0	0
I. VENITURI CURENTE		1.685.050	403.850	668.269	0	668.269	668.269	0	0
C. VENITURI NEFISCALE		1.685.050	403.850	668.269	0	668.269	668.269	0	0
C2. VANZARI DE BUNURI SI SERVICII		1.685.050	403.850	668.269	0	668.269	668.269	0	0
Transferuri voluntare, altele decat subventiile	37.02	1.685.050	403.850	668.269	0	668.269	668.269	0	0
Varsaminte din sectiunea de functionare	37.02.04	1.685.050	403.850	668.269	0	668.269	668.269	0	0
III. OPERATIUNI FINANCIARE		0	0	1.533.724	0	1.533.724	1.533.724	0	0
incasari din acordarea imprumuturilor acordate	40.02	0	0	1.533.724	0	1.533.724	1.533.724	0	0
Sume din excedentul bugetului local utilizate pentru finantarea cheltuielilor sectiunii de dezvoltare**)	40.02.14	0	0	1.533.724	0	1.533.724	1.533.724	0	0
IV. SUBVENTII		9.130.150	6.240.150	334.179	0	334.179	334.179	0	0
SUBVENTII DE LA ALTE NIVELE ALE ADMINISTRATIEI PUBLICE		9.130.150	6.240.150	334.179	0	334.179	334.179	0	0
Subventii de la bugetul de stat	42.02	7.869.150	5.520.150	334.179	0	334.179	334.179	0	0
B. Curente		7.869.150	5.520.150	334.179	0	334.179	334.179	0	0
Finantarea Programului National de Dezvoltare Locala	42.02.65	7.869.150	5.520.150	334.179	0	334.179	334.179	0	0
Subventii de la alte administratii	43.02	1.261.000	720.000	0	0	0	0	0	0
Sume alocate din bugetul AFIR, pentru susținerea proiectelor din PNDR 2014 - 2020	43.02.31	1.061.000	720.000	0	0	0	0	0	0

Denumirea indicatorilor	Cod Indicator	Prevederi bugetare		Total, din care:	Drepturi constatate		Incasari realizate	Stingeri pe alte cai decat incasari	Drepturi constatate de incasat
		anuale aprobate la finele perioadei de raportare	trimestriale cumulate		din anii precedenti	din anul curent			
Subventii acordate in baza contractelor de parteneriat sau asociere	43.02.39	200.000	0	0	0	0	0	0	0
Subventii acordate in baza contractelor de parteneriat sau asociere, pentru sectiunea de dezvoltare	43.02.39.02	200.000	0	0	0	0	0	0	0
Sume primite de la UE/alti donatori in contul platilor efectuate si preferantiar aferente cadrului financiar 2014-2020	48.02	5.837.000	5.511.050	0	0	0	0	0	0
Fondul European Agricol de Dezvoltare (FEADR)	48.02.04	5.837.000	5.511.050	0	0	0	0	0	0
Sume primite in contul platilor efectuate in anul curent	48.02.04.01	5.837.000	5.511.050	0	0	0	0	0	0

ORDONATOR PRINCIPAL DE CREDITE  
DRAGOI DANIELA MARIANA

CONTABIL  
CATA MANUSA



CONTUL DE EXECUTIE 2A: ADMINISTRATIA LOCALA - FINANTARE INTEGRALA DIN BUGET - CHELTUIELI

la data de 30.06.2020

Denumirea indicatorilor	Cod indicator	Credite de angajament		Credite bugetare		Angajamente bugetare	Angajamente legale	Plati efectuate	Angajamente legale de platit	Cheltuieli efective
		Anuale aprobate la finele perioadei de raportare	Trimestriale cumulate	Anuale aprobate la finele perioadei de raportare	Trimestriale cumulate					
		TOTAL SECTIUNILE FUNCTIONARE + DEZVOLTARE		19.211.100	13.836.400					
TOTAL CHELTUIELI		19.211.100	13.836.400	20.958.100	14.859.100	5.440.052	5.440.052	4.173.816	1.266.236	1.647.664
Partea I-a SERVICII PUBLICE GENERALE	50.02	1.784.000	907.000	1.784.700	907.700	1.547.910	1.547.910	719.812	828.098	706.193
Autoritati publice si actiuni externe	51.02	1.774.000	897.000	1.774.700	897.700	1.544.910	1.544.910	719.812	825.098	706.193
Autoritati executive si legislative	51.02.01	1.774.000	897.000	1.774.700	897.700	1.544.910	1.544.910	719.812	825.098	706.193
Autoritati executive	51.02.01.03	1.774.000	897.000	1.774.700	897.700	1.544.910	1.544.910	719.812	825.098	706.193
Alte servicii publice generale	54.02	10.000	10.000	10.000	10.000	3.000	3.000	0	3.000	0
Fond de rezerv a bugetara la dispozitia autoritatilor locale	54.02.05	5.000	5.000	5.000	5.000	0	0	0	0	0
Alte servicii publice generale	54.02.50	5.000	5.000	5.000	5.000	3.000	3.000	0	3.000	0
Partea a II-a APARARE, ORDINE PUBLICA SI SIGURANTA NATIONALA	59.02	223.800	119.900	249.800	143.400	221.556	221.556	109.920	111.636	108.362
Ordine publica si siguranta nationala	61.02	223.800	119.900	249.800	143.400	221.556	221.556	109.920	111.636	108.362
Ordine publica	61.02.03	223.800	119.900	223.800	119.400	218.446	218.446	106.810	111.636	108.362
Politie locala	61.02.03.04	223.800	119.900	223.800	119.400	218.446	218.446	106.810	111.636	108.362
Protectie civila si protectie contra incendiilor (protectie civila nonmilitara)	61.02.05	0	0	26.000	24.000	3.110	3.110	3.110	0	0
Partea a III-a CHELTUIELI SOCIAL-CULTURALE	64.02	1.976.700	1.256.500	2.566.700	1.555.000	1.260.304	1.260.304	933.802	326.502	633.537
Invatamant	65.02	164.000	132.500	169.000	137.000	98.725	98.725	98.725	0	109.503
Invatamant secundar	65.02.04	164.000	132.500	164.000	132.500	97.225	97.225	97.225	0	109.503
Invatamant secundar inferior	65.02.04.01	164.000	132.500	164.000	132.500	97.225	97.225	97.225	0	109.503
Alte cheltuieli in domeniul invatamantului	65.02.50	0	0	5.000	4.500	1.500	1.500	1.500	0	0
Sanatate	66.02	1.115.500	745.000	1.115.500	745.000	267.152	267.152	267.152	0	0
Alte cheltuieli in domeniul sanataii	66.02.50	1.115.500	745.000	1.115.500	745.000	267.152	267.152	267.152	0	0

Denumirea indicatorilor	Cod indicator	Credite de angajament			Credite bugetare			Angajamente bugetare	Angajamente legale	Plati efectuate	Angajamente legale de platit	Cheltuieli efective
		Anuale aprobate la finele perioadei de raportare		Trimestriale cumulate	Anuale aprobate la finele perioadei de raportare		Trimestriale cumulate					
		Anuale aprobate la finele perioadei de raportare	Trimestriale cumulate	Anuale aprobate la finele perioadei de raportare	Trimestriale cumulate							
Alte institutii si actiuni sanitare	66.02.50.50	1.115.500	745.000	1.115.500	745.000	267.152	267.152	267.152	267.152	0	0	
Cultura, recreere si religie	67.02	155.700	89.400	155.700	89.400	120.540	120.540	120.540	56.576	63.964	57.755	
Servicii culturale	67.02.03	121.700	63.900	121.700	63.900	117.516	117.516	117.516	53.552	63.964	54.731	
Biblioteci publice comunale, orasesti, municipale	67.02.03.02	69.100	36.100	69.100	36.100	66.067	66.067	66.067	30.694	35.373	31.249	
Camine culturale	67.02.03.07	52.600	27.800	52.600	27.800	51.449	51.449	51.449	22.858	28.591	23.482	
Servicii recreative si sportive	67.02.05	34.000	25.500	34.000	25.500	3.024	3.024	3.024	3.024	0	3.024	
Sport	67.02.05.01	34.000	25.500	34.000	25.500	3.024	3.024	3.024	3.024	0	3.024	
Asigurari si asistenta sociala	68.02	541.500	289.600	541.500	289.600	773.887	773.887	773.887	511.349	262.538	516.279	
Asistenta sociala in caz de boli si invaliditati	68.02.05	525.000	283.000	525.000	283.000	772.787	772.787	772.787	510.249	262.538	515.179	
Asistenta sociala in caz de invalizitate	68.02.05.02	525.000	283.000	525.000	283.000	772.787	772.787	772.787	510.249	262.538	515.179	
Prevenirea excluderii sociale	68.02.15	7.000	1.100	7.000	1.100	1.100	1.100	1.100	1.100	0	1.100	
Ajutor social	68.02.15.01	7.000	1.100	7.000	1.100	1.100	1.100	1.100	1.100	0	1.100	
Alte cheltuieli in domeniul asigurarii si asistentei sociale	68.02.50	9.500	5.500	9.500	5.500	0	0	0	0	0	0	
Alte cheltuieli in domeniul asistentei sociale	68.02.50.50	9.500	5.500	9.500	5.500	0	0	0	0	0	0	
Partea a IV-a SERVICII SI DEZVOLTARE PUBLICA, LOCUINTE, MEDIU SI APE	69.02	15.112.600	11.443.000	15.637.900	11.538.000	1.911.243	1.911.243	1.911.243	1.911.243	0	134.465	
Locuinte, servicii si dezvoltare publica	70.02	14.983.700	11.350.000	15.509.000	11.445.000	1.836.582	1.836.582	1.836.582	1.836.582	0	60.994	
Alimentare cu apa si amenajari hidrotehnice	70.02.05	14.983.700	11.350.000	14.983.700	11.350.000	1.768.413	1.768.413	1.768.413	1.768.413	0	113	
Alimentare cu apa	70.02.05.01	14.983.700	11.350.000	14.983.700	11.350.000	1.768.413	1.768.413	1.768.413	1.768.413	0	113	
Iluminat public si electrificari rurale	70.02.06	0	0	424.000	72.000	67.575	67.575	67.575	67.575	0	60.244	
Alimentare cu gaze naturale in localitati	70.02.07	0	0	70.000	0	0	0	0	0	0	0	
Alte servicii in domeniul locuintei, serviciilor si dezvoltarii comunale	70.02.50	0	0	31.300	23.000	594	594	594	594	0	637	
Protectia mediului	74.02	128.900	93.000	128.900	93.000	74.661	74.661	74.661	74.661	0	73.471	
Salubritate si gestionarea deseurilor	74.02.05	128.900	93.000	128.900	93.000	74.661	74.661	74.661	74.661	0	73.471	
Colectarea, tratarea si distrugerea deseurilor	74.02.05.02	128.900	93.000	128.900	93.000	74.661	74.661	74.661	74.661	0	73.471	
Partea a V-a ACTIUNI ECONOMICE	79.02	114.000	110.000	719.000	715.000	499.039	499.039	499.039	499.039	0	15.107	
Transporturi	84.02	114.000	110.000	719.000	715.000	499.039	499.039	499.039	499.039	0	15.107	
Transport rutier	84.02.03	114.000	110.000	719.000	715.000	499.039	499.039	499.039	499.039	0	15.107	

Denumirea indicatorilor	Cod indicator	Credite de angajament		Credite bugetare		Angajamente bugetare	Angajamente legale	Plati efectuate	Angajamente legale de platit	Cheltuieli efective
		Anuale aprobate la finele perioadei de raportare	Trimestriale cumulate	Anuale aprobate la finele perioadei de raportare	Trimestriale cumulate					
Strazi	84.02.03.03	114.000	110.000	719.000	715.000	499.039	499.039	499.039	0	15.107
Partea a VII-a REZERVE, EXCEDENT/DEFICIT	96.02	0	0	562.700	149.850	0	0	423.808	0	0
Excedent	98.02	0	0	0	0	0	0	423.808	0	0
Deficit	99.02	0	0	562.700	149.850	0	0	0	0	0
SECTIUNEA DE FUNCTIONARE		2.950.900	1.741.400	3.695.900	2.143.100	2.907.731	2.907.731	1.641.495	1.266.236	1.626.498
TOTAL CHELTUIELI		2.950.900	1.741.400	3.695.900	2.143.100	2.907.731	2.907.731	1.641.495	1.266.236	1.626.498
Partea I-a SERVICII PUBLICE GENERALE	50.02	1.623.000	907.000	1.623.700	907.700	1.547.910	1.544.910	719.812	828.098	706.193
Autoritati publice si actiuni externe	51.02	1.613.000	897.000	1.613.700	897.700	1.544.910	1.544.910	719.812	825.098	706.193
Autoritati executive si legislative	51.02.01	1.613.000	897.000	1.613.700	897.700	1.544.910	1.544.910	719.812	825.098	706.193
Autoritati executive	51.02.01.03	1.613.000	897.000	1.613.700	897.700	1.544.910	1.544.910	719.812	825.098	706.193
Alte servicii publice generale	54.02	10.000	10.000	10.000	10.000	3.000	3.000	0	3.000	0
Fond de rezerva bugetara la dispozitia autoritatilor locale	54.02.05	5.000	5.000	5.000	5.000	0	0	0	0	0
Alte servicii publice generale	54.02.50	5.000	5.000	5.000	5.000	3.000	3.000	0	3.000	0
Partea a II-a APARARE, ORDINE PUBLICA SI SIGURANTA NATIONALA	59.02	223.800	119.900	233.800	127.400	221.556	221.556	109.920	111.636	108.362
Ordine publica si siguranta nationala	61.02	223.800	119.900	233.800	127.400	221.556	221.556	109.920	111.636	108.362
Ordine publica	61.02.03	223.800	119.900	223.800	119.400	218.446	218.446	106.810	111.636	108.362
Politie locala	61.02.03.04	223.800	119.900	223.800	119.400	218.446	218.446	106.810	111.636	108.362
Protectie civila si protectie contra incendiilor (protectie civila nonmilitara)	61.02.05	0	0	10.000	8.000	3.110	3.110	3.110	0	0
Partea a III-a CHELTUIELI SOCIAL-CULTURALE	64.02	861.200	511.500	1.451.200	810.000	993.152	993.152	666.650	326.502	675.308
Invatamant	65.02	164.000	132.500	169.000	137.000	98.725	98.725	98.725	0	101.274
Invatamant secundar	65.02.04	164.000	132.500	164.000	132.500	97.225	97.225	97.225	0	101.274
Invatamant secundar inferior	65.02.04.01	164.000	132.500	164.000	132.500	97.225	97.225	97.225	0	101.274
Alte cheltuieli in domeniul invatamantului	65.02.50	0	0	5.000	4.500	1.500	1.500	1.500	0	0
Cultura, recreere si religie	67.02	155.700	89.400	155.700	89.400	120.540	120.540	56.576	63.964	57.755
Servicii culturale	67.02.03	121.700	63.900	121.700	63.900	117.516	117.516	53.552	63.964	54.731
Biblioteci publice comunale, orasenesi, municipale	67.02.03.02	69.100	36.100	69.100	36.100	66.067	66.067	30.694	35.373	31.249
Camine culturale	67.02.03.07	52.600	27.800	52.600	27.800	51.449	51.449	22.858	28.591	23.482

Denumirea indicatorilor	Cod indicator	Credite de angajament		Credite bugetare		Angeajamente bugetare	Angeajamente legale	Plati efectuate	Angeajamente legale de platit	Cheltuieli efective
		Anuale aprobate la finele perioadei de raportare	Trimestriale cumulate	Anuale aprobate la finele perioadei de raportare	Trimestriale cumulate					
Servicii recreative si sportive	67.02.05	34.000	25.500	34.000	25.500	3.024	3.024	3.024	0	3.024
Sport	67.02.05.01	34.000	25.500	34.000	25.500	3.024	3.024	3.024	0	3.024
Asigurai si asistenta sociala	68.02	541.500	289.600	1.126.500	583.600	773.887	773.887	511.349	262.538	516.279
Asistenta sociala in caz de boli si invaliditati	68.02.05	525.000	283.000	1.110.000	577.000	772.787	772.787	510.249	262.538	515.179
Asistenta sociala in caz de invaliditate	68.02.05.02	525.000	283.000	1.110.000	577.000	772.787	772.787	510.249	262.538	515.179
Prevenirea excluderii sociale	68.02.15	7.000	1.100	7.000	1.100	1.100	1.100	1.100	0	1.100
Ajutor social	68.02.15.01	7.000	1.100	7.000	1.100	1.100	1.100	1.100	0	1.100
Alte cheltuieli in domeniul asigurarilor si asistentei sociale	68.02.50	9.500	5.500	9.500	5.500	0	0	0	0	0
Alte cheltuieli in domeniul asistentei sociale	68.02.50.50	9.500	5.500	9.500	5.500	0	0	0	0	0
Partea a IV-a SERVICIILOR SI DEZVOLTARE PUBLICA, LOCUINTE, MEDIU SI APE	69.02	128.900	93.000	273.200	188.000	142.830	142.830	142.830	0	134.352
Locuinte, servicii si dezvoltare publica	70.02	0	0	144.300	95.000	68.169	68.169	68.169	0	60.881
Iluminat public si electricificat rurala	70.02.06	0	0	113.000	72.000	67.575	67.575	67.575	0	60.244
Alte servicii in domeniul locuintei, serviciilor si dezvoltarii comunale	70.02.50	0	0	31.300	23.000	594	594	594	0	637
Protectia mediului	74.02	128.900	93.000	128.900	93.000	74.661	74.661	74.661	0	73.471
Salubritate si gestiunea deseurilor	74.02.05	128.900	93.000	128.900	93.000	74.661	74.661	74.661	0	73.471
Colectarea, tratarea si distrugerea deseurilor	74.02.05.02	128.900	93.000	128.900	93.000	74.661	74.661	74.661	0	73.471
Partea a V-a ACTIUNI ECONOMICE	79.02	114.000	110.000	114.000	110.000	2.283	2.283	2.283	0	2.283
Transporturi	84.02	114.000	110.000	114.000	110.000	2.283	2.283	2.283	0	2.283
Transport rutier	84.02.03	114.000	110.000	114.000	110.000	2.283	2.283	2.283	0	2.283
Strazi	84.02.03.03	114.000	110.000	114.000	110.000	2.283	2.283	2.283	0	2.283
Partea a VII-a REZERVE, EXCEDENT/DEFICIT	96.02	0	0	562.700	149.850	0	0	423.808	0	0
Excedent	96.02	0	0	0	0	0	0	423.808	0	0
Deficit	99.02	0	0	562.700	149.850	0	0	0	0	0
SECTIONEA DE DEZVOLTARE		16.260.200	12.095.000	17.262.200	12.716.000	2.532.321	2.532.321	2.532.321	0	21.166
TOTAL CHELTUIELI		16.260.200	12.095.000	17.262.200	12.716.000	2.532.321	2.532.321	2.532.321	0	21.166
Partea I-a SERVICIILOR PUBLICE GENERALE	50.02	161.000	0	161.000	0	0	0	0	0	0
Autoritati publice si actiuni externe	51.02	161.000	0	161.000	0	0	0	0	0	0

Denumirea indicatorilor	Cod indicator	Credite de angajament			Credite bugetare		Angajamente bugetare	Angajamente legale	Plati efectuate	Angajamente legate de platit	Cheltuieli efective
		Anuale aprobate la finele perioadei de raportare	Trimestriale cumulate	Anuale aprobate la finele perioadei de raportare	Trimestriale cumulate						
Autoritati executive si legislative	51.02.01	161.000	0	161.000	0	0	0	0	0	0	
Autoritati executive	51.02.01.03	161.000	0	161.000	0	0	0	0	0	0	
Partea a II-a APARARE, ORDINE PUBLICA SI SIGURANTA NATIONALA	59.02	0	0	16.000	16.000	0	0	0	0	0	
Ordine publica si siguranta nationala	61.02	0	0	16.000	16.000	0	0	0	0	0	
Protectie civila si protectie contra incendiilor (protectie civila nonmilitara)	61.02.05	0	0	16.000	16.000	0	0	0	0	0	
Partea a III-a CHELTUIELI SOCIAL-CULTURALE	64.02	1.115.500	745.000	1.115.500	745.000	267.152	267.152	267.152	0	8.229	
Invatamant	65.02	0	0	0	0	0	0	0	0	8.229	
Invatamant secundar	65.02.04	0	0	0	0	0	0	0	0	8.229	
Invatamant secundar inferior	65.02.04.01	0	0	0	0	0	0	0	0	8.229	
Sanatate	66.02	1.115.500	745.000	1.115.500	745.000	267.152	267.152	267.152	0	0	
Alte cheltuieli in domeniul sanatatii	66.02.50	1.115.500	745.000	1.115.500	745.000	267.152	267.152	267.152	0	0	
Alte institutii si actiuni sanitare	66.02.50.50	1.115.500	745.000	1.115.500	745.000	267.152	267.152	267.152	0	0	
Partea a IV-a SERVICII SI DEZVOLTARE PUBLICA, LOCUINTE, MEDIU SI APE	69.02	14.983.700	11.350.000	15.364.700	11.350.000	1.768.413	1.768.413	1.768.413	0	113	
Locuinte, servicii si dezvoltare publica	70.02	14.983.700	11.350.000	15.364.700	11.350.000	1.768.413	1.768.413	1.768.413	0	113	
Alimentare cu apa si amenajari hidrotehnice	70.02.05	14.983.700	11.350.000	14.983.700	11.350.000	1.768.413	1.768.413	1.768.413	0	113	
Alimentare cu apa	70.02.05.01	14.983.700	11.350.000	14.983.700	11.350.000	1.768.413	1.768.413	1.768.413	0	113	
Iluminat public si electrificari rurale	70.02.06	0	0	311.000	0	0	0	0	0	0	
Alimentare cu gaze naturale in localitati	70.02.07	0	0	70.000	0	0	0	0	0	0	
Partea a V-a ACTIUNI ECONOMICE	79.02	0	0	605.000	605.000	496.756	496.756	496.756	0	12.824	
Transporturi	84.02	0	0	605.000	605.000	496.756	496.756	496.756	0	12.824	
Transport rutier	84.02.03	0	0	605.000	605.000	496.756	496.756	496.756	0	12.824	
Strazi	84.02.03.03	0	0	605.000	605.000	496.756	496.756	496.756	0	12.824	
Partea a VII-a REZERVE, EXCEDENT/DEFICIT	96.02	0	0	562.700	149.850	0	0	423.808	0	0	
Excedent	98.02	0	0	0	0	0	0	423.808	0	0	

Denumirea indicatorilor	Cod indicator	Credite de angajament		Credite bugetare		Angajamente bugetare	Angajamente legate	Plati efectuate	Angajamente legale de platit	Cheltuieli efective
		Anuale aprobate la finele perioadei de raportare	Trimestriale cumulate	Anuale aprobate la finele perioadei de raportare	Trimestriale cumulate					
Deficit	99.02	0	0	562.700	149.850	0	0	0	0	0

ORDONATOR PRINCIPAL DE CREDITE  
DRAGOI DANIELA MARIANA



CONTABIL  
CATA MANUSA

.....  
*[Signature]*

SITUATIA PLATILOR EFECTUATE SI A SUMELOR DECLARATE PENTRU COTA-PARTE AFERENTA  
CHELTUIELILOR FINANTATE DIN FEN POSTADERARE

Denumirea programului cu finantare UE/răzîi donatori	Cod rand	Plăți efectuate în anul curent de la titlul 56 și 58	din care:		Suma în curs de solicitare la rambursare aferente cheltuielilor efectuate în anul curent	Suma în curs de solicitare la rambursare aferente cheltuielilor efectuate în anii anteriori	Suma solicitată la rambursare în anul curent aferente cheltuielilor efectuate în anul curent	Suma solicitată la rambursare în anul curent aferente cheltuielilor efectuate în anii anteriori	Suma rambursată aferente cheltuielilor efectuate în anul curent	Suma rambursată în anul curent aferente cheltuielilor efectuate în anii anteriori	Sume neautorizate de autoritățile de management aferente cheltuielilor efectuate în anul curent	Sume neautorizate de autoritățile de management aferente cheltuielilor efectuate în anii anteriori	Sume deduse din sumele solicitate la rambursare aferente cheltuielilor efectuate în anul curent	Sume rezultate din neregulii aferente cheltuielilor efectuate în anul curent și anii anteriori	Prefinanț dedusă din sumele solicitate la rambursare aferente cheltuielilor efectuate în anii anteriori	Prefinanț dedusă din sumele solicitate la rambursare aferente cheltuielilor efectuate în anul curent	din care:	
			Plăți efectuate pentru cota-parte FEN (alinea 02)	Sume rezultate din neregulii aferente cheltuielilor efectuate deduse din														
Programul din Fondul European de Dezvoltare Regională (FEDR) (56.01)	01	0	0	0	0	0	0	0	0	0	0	0	0	0	0	0	0	Sume rezultate din neregulii deduse din
Programul din Fondul Social European (FSE) (56.02)	02	0	0	0	0	0	0	0	0	0	0	0	0	0	0	0	0	Sume rezultate din neregulii deduse din
Programul din Fondul de Coeziune (FC) (56.03)	03	0	0	0	0	0	0	0	0	0	0	0	0	0	0	0	0	Sume rezultate din neregulii deduse din
Programul din Fondul European Agricol de Dezvoltare Rurală (FEADR) (56.04)	04	0	0	0	0	0	0	0	0	0	0	0	0	0	0	0	0	Sume rezultate din neregulii deduse din
Programul din Fondul European pentru Pescuit (FEP) (56.05)	05	0	0	0	0	0	0	0	0	0	0	0	0	0	0	0	0	Sume rezultate din neregulii deduse din
Programul din Fondul European de Garantare Agricolă (FEGA) (56.06)	06	0	0	0	0	0	0	0	0	0	0	0	0	0	0	0	0	Sume rezultate din neregulii deduse din
Programul Instrumentului de Asistență pentru Preaderare (IPA) (56.07)	07	0	0	0	0	0	0	0	0	0	0	0	0	0	0	0	0	Sume rezultate din neregulii deduse din

Denumirea programului cu finantare UE/alti donatori	Cod rand	Plăți efectuate în anul curent de la titlul 56 și 58	din care:		Sume în curs de solicitare la rambursare aferente cheltuielilor efectuate în anul curent	Sume în curs de solicitare la rambursare aferente cheltuielilor efectuate în anii anteriori	Sume solicitate la rambursare în anul curent aflate în curs de autorizare	Sume rambursate aferente cheltuielilor efectuate în anul curent	Sume rambursate în anul curent aferente cheltuielilor efectuate în anii anteriori	Sume neautorizate de management aferente cheltuielilor efectuate în anul curent	Sume neautorizate de management aferente cheltuielilor efectuate în anii anteriori	Prefinanț dedusa din sumele solicitate la rambursare aferente cheltuielilor efectuate în anii anteriori	Sume rezultate din nereguli aferente cheltuielilor efectuate în anul curent si anii anteriori	din care:	
			Plăți efectuate pentru cota-parte FEN (alinaut 02)	Sume rezultate din nereguli deduse din sumele solicitate la rambursare aferente cheltuielilor efectuate în anul curent											
Program Instrumentul European de Vecinatate si Parteneriat (ENPI) (56.08)	08	0	0	0	0	0	0	0	0	0	0	0	0	0	0
Sume aferente Fondului European pentru Refugiati (56.09)	09	0	0	0	0	0	0	0	0	0	0	0	0	0	0
Sume aferente Fondului European de Returmare (56.10)	10	0	0	0	0	0	0	0	0	0	0	0	0	0	0
Sume aferente Fondului European de Integritate a resortisantilor tanilor terte (56.11)	11	0	0	0	0	0	0	0	0	0	0	0	0	0	0
Sume aferente Fondului Frontierelor Externe (56.12)	12	0	0	0	0	0	0	0	0	0	0	0	0	0	0
Programe finantate din Facilitatea de Tranzitie (56.14)	14	0	0	0	0	0	0	0	0	0	0	0	0	0	0
Alte programe comunitare finantate in perioada 2007-2013 (56.15)	15	0	0	0	0	0	0	0	0	0	0	0	0	0	0
Alte facilitati si instrumente postaderare (56.16)	16	0	0	0	0	0	0	0	0	0	0	0	0	0	0
Mecanismul financiar SEE (56.17)	17	0	0	0	0	0	0	0	0	0	0	0	0	0	0
Mecanismul financiar norvegian (56.18)	18	0	0	0	0	0	0	0	0	0	0	0	0	0	0


Denumirea programului cu finantare UE/fapti donatori	Cod rand	Plăți efectuate în anul curent de la titlul 56 și 58	din care:		Sume în curs de rambursare la solicitare la rambursare aferente cheltuielilor efectuate în anul curent	Sume în curs de rambursare la solicitare la rambursare aferente cheltuielilor efectuate în anul curent aflate în curs de autorizare	Sume rambursate aferente cheltuielilor efectuate în anul curent	Sume rambursate în anul curent aferente cheltuielilor efectuate în anii anteriori	Sume neautorizate de autoritatea de management aferente cheltuielilor efectuate în anul curent	Sume neautorizate de management aferente cheltuielilor efectuate în anii anteriori	Prefinanț dedusa din sumele solicitate la rambursare aferente cheltuielilor efectuate în anul curent	Prefinanț dedusă din sumele solicitate la rambursare aferente cheltuielilor efectuate în anii anteriori	Sume rezultate din nereguii aferente cheltuielilor efectuate în anul curent și anii anteriori	din care: Sume rezultate din nereguii deduse din sumele solicitate la rambursare aferente cheltuielilor efectuate în anul curent
			Plăți efectuate pentru cofa-parte FEN (alineat 02)	Plăți efectuate pentru cofa-parte FEN (alineat 02)										
Asistența tehnică în cadrul Programului Operational Asistența Tehnică (56.19)	19	0	0	0	0	0	0	0	0	0	0	0	0	0
Asistența tehnică în cadrul programelor operationale, altele decat Programul Operational Asistența Tehnică (56.20)	20	0	0	0	0	0	0	0	0	0	0	0	0	0
Programul de cooperare elvețiano-roman vizand reducerea disparitatilor economice și sociale din cadrul Uniunii Europene extinse (56.25)	21	0	0	0	0	0	0	0	0	0	0	0	0	0
Fondul European de Ajustare la Globalizare (56.26)	22	0	0	0	0	0	0	0	0	0	0	0	0	0
Asistența tehnică pentru mecanismele financiare SEE (56.27)	23	0	0	0	0	0	0	0	0	0	0	0	0	0
Fondul national pentru relatii bilaterale aferent mecanismelor financiare SEE (56.28)	24	0	0	0	0	0	0	0	0	0	0	0	0	0
Sume aferente Fondului de Solidaritate al Uniunii Europene (56.40)	25	0	0	0	0	0	0	0	0	0	0	0	0	0

Denumirea programului cu finanțare UE/alti donatori	Cod rand	Plăți efectuate în anul curent de la titlul 56 și 58	din care:		Sume în curs de rambursare la solicitare la rambursare în anul curent aferente cheltuielilor efectuate în anul curent	Sume în curs de rambursare la solicitare la rambursare în anul curent aferente cheltuielilor efectuate în anul curent aflate în curs de autorizare	Sume rambursate aferente cheltuielilor efectuate în anul curent	Sume rambursate în anul curent aferente cheltuielilor efectuate în anii anteriori	Sume neautorizate de autoritatea de management aferente cheltuielilor efectuate în anul curent	Sume neautorizate de autoritățile de management aferente cheltuielilor efectuate în anii anteriori	Prefinanț dedusă din sumele solicitate la rambursare aferente cheltuielilor efectuate în anii anteriori	Sume rezultate din nereguli aferente cheltuielilor efectuate în anul curent și anii anteriori	din care:	
			Plăți efectuate pentru cota-parte FEN (alineat 02)	Plăți efectuate									Sume rezultate din nereguli deduse din sumele solicitate la rambursare aferente cheltuielilor efectuate în anul curent	Sume rezultate din nereguli deduse din sumele solicitate la rambursare aferente cheltuielilor efectuate în anul curent
Fondul de ajutor european destinat celor mai defavorizate persoane (58.06)	26	0	0	0	0	0	0	0	0	0	0	0	0	0
Fondul pentru azi, migrație și integrare (FAM), (58.07)	27	0	0	0	0	0	0	0	0	0	0	0	0	0
Fondul pentru securitate internă (FSI), (58.08)	28	0	0	0	0	0	0	0	0	0	0	0	0	0
Asistență tehnică pentru fondurile în domeniul afacerilor interne (58.09)	29	0	0	0	0	0	0	0	0	0	0	0	0	0
Alte programe comunitare finanțate în perioada 2014-2020 (58.15)	30	0	0	0	0	0	0	0	0	0	0	0	0	0
Alte facilități și instrumente postaderare (58.16)	31	0	0	0	0	0	0	0	0	0	0	0	0	0
Programe din Fondul European de Dezvoltare Regională (FEDR) (58.01)	32	0	0	0	0	0	0	0	0	0	0	0	0	0
Programe din Fondul Social European (FSE) (58.02)	33	0	0	0	0	0	0	0	0	0	0	0	0	0
Programe din Fondul de Coeziune (FC) (58.03)	34	0	0	0	0	0	0	0	0	0	0	0	0	0
Programe din Fondul European Agricol de Dezvoltare Rurală (FEADR) (58.04)	35	0	0	0	0	0	0	0	0	0	0	0	0	0

Denumirea programului cu finanțare UE/alii donatori	Cod rand	Plăți efectuate în anul curent de la titlul 56 și 58	din care: Plăți efectuate pentru cota-parte FEN (alineat 02)	Sume în curs de rambursare aferente cheltuielilor efectuate în anul curent	Sume în curs de rambursare aferente cheltuielilor efectuate în anii anteriori	Sume solicitate la rambursare aferente cheltuielilor efectuate în anul curent	Sume solicitate la rambursare aferente cheltuielilor efectuate în anii anteriori	Sume rambursate în anul curent	Sume rambursate în anul anterior	Sume neautorizate de management	Sume neautorizate de management	Sume deduse din rambursare aferente cheltuielilor efectuate în anul curent	Prefinanț dedusă din sumele solicitate la rambursare aferente cheltuielilor efectuate în anii anteriori	Sume rezultate din neregulile aferente cheltuielilor efectuate în anul curent și anii anteriori	din care: Sume rezultate din neregulile deduse din sumele solicitate la rambursare aferente cheltuielilor efectuate în anul curent
Programul din Fondul European pentru Pescuit și Afaceri Maritime (FEPAM) (58.05)	36	0	0	0	0	0	0	0	0	0	0	0	0	0	0
Programul Instrumentului de Asistență pentru Preaderare (IPA II) (58.11)	37	0	0	0	0	0	0	0	0	0	0	0	0	0	0
Programul Instrumentului European de Vecinătate (ENI) (58.12)	38	0	0	0	0	0	0	0	0	0	0	0	0	0	0
Fondul European de Garantare Agricolă (FEGA) (58.13)	39	0	0	0	0	0	0	0	0	0	0	0	0	0	0
Asistență tehnică în cadrul Programului Operațional Asistență Tehnică (58.14)	39.1	0	0	0	0	0	0	0	0	0	0	0	0	0	0
Asistență tehnică în cadrul programelor operaționale, altele decât Programul Operațional Asistență Tehnică (58.17)	39.2	0	0	0	0	0	0	0	0	0	0	0	0	0	0
Mecanismul pentru Interconectarea Europei (58.30)	39.3	0	0	0	0	0	0	0	0	0	0	0	0	0	0
Mecanismele financiare Spațiul Economic European și Norwegian 2014-2021 (58.31)	39.4	0	0	0	0	0	0	0	0	0	0	0	0	0	0

Denumirea programului cu finanțare UE/alii donatori	Cod rand	Plăți efectuate în anul curent de la titlul 56 și 58	din care:		Suma în curs de solicitare la rambursare în anul curent efectuate în anul curent	Suma în curs de solicitare la rambursare în anul curent efectuate în anul curent afiate în curs de autorizare	Suma solicitate la rambursare afefectuate în anul curent	Suma rambursate afefectuate în anul curent	Suma rambursate în anul curent afefectuate în anii anteriori	Suma neautorizate de autoritățile de management afefectuate în anul curent	Suma neautorizate de autoritățile de management afefectuate în anii anteriori	Prefinanț dedusă din sumele solicitate la rambursare afefectuate în anii anteriori	Prefinanț dedusă din sumele solicitate la rambursare afefectuate în anul curent	Suma rezultate din nereguli afefectuate în anul curent și anii anteriori	din care:	
			Plăți efectuate pentru cota-parte FEN (alineat 02)	Suma rezultate din nereguli afefectuate în anul curent												
Fondul pentru relații bilaterale aferent Mecanismelor financiare Spațiul Economic European și Norvegian 2014-2021 (58.32)	39.5	0	0	0	0	0	0	0	0	0	0	0	0	0	0	0
Asistență tehnică aferentă Mecanismelor financiare Spațiul Economic European și Norvegian 2014-2021 (58.33)	39.6	0	0	0	0	0	0	0	0	0	0	0	0	0	0	0
Total (cod 01 la 39.6)	40	0	0	0	0	0	0	0	0	0	0	0	0	0	0	0

ORDONATOR PRINCIPAL DE CREDITE  
DRAGOI DANIELA MARIANA



CONTABIL  
CATA MANIUSA

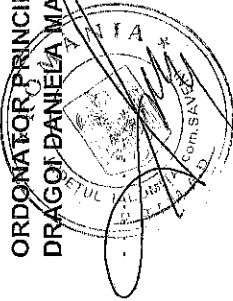
**SITUATIA PLATILOR EFECTUATE LA TITLUL 56**  
**PROECTE CU FINANTARE DIN FONDURI EXTERNE NERAMBRSABILE (FEN) POSTADERARE**

Denumirea indicatorilor	Cod rand	01 - Buget de stat	02 - Buget local	03 - Bugetul asigurarilor sociale de stat	04 - Bugetul asigurarilor pentru somaj	05 - Bugetul fondului national unic de asigurari sociale de sanatate	15 - Bugetul institutiilor publice si activitatilor finantate integral din venituri proprii	08 - Bugetul fondurilor externe nerambursabile	06 - Bugetul creditelor externe	07 - Bugetul creditelor interne	?? - Bugetul institutiilor publice si activitatilor finantate integral sau partial din venituri proprii	?? - Bugetul institutiilor publice si activitatilor finantate integral din venituri proprii
1 Total platii (titlul VIII cod 56 + titlul X cod 58)	001	0	1.679.081	0	0	0	0	0	0	0	0	0
2 Total platii (titlul VIII cod 56 rd 3 la rd 10)	002	0	0	0	0	0	0	0	0	0	0	0
3 Cheltuieli de personal (titlul I)	003	0	0	0	0	0	0	0	0	0	0	0
4 Bunuri si servicii (titlul II)	004	0	0	0	0	0	0	0	0	0	0	0
5 Subventii (titlul IV)	005	0	0	0	0	0	0	0	0	0	0	0
6 Transferuri intre unitati ale administratiei publice	006	0	0	0	0	0	0	0	0	0	0	0
7 Alte transferuri (titlul VI)	007	0	0	0	0	0	0	0	0	0	0	0
8 Asistenta sociala (titlul IX)	008	0	0	0	0	0	0	0	0	0	0	0
9 Alte cheltuieli (titlul XI)	009	0	0	0	0	0	0	0	0	0	0	0
10 Actiune nefinanciara (titlul XIII)	010	0	0	0	0	0	0	0	0	0	0	0
11 Total platii (titlul X cod 58)	011	0	1.679.081	0	0	0	0	0	0	0	0	0
12 Cheltuieli de personal (titlul I)	012	0	0	0	0	0	0	0	0	0	0	0
13 Bunuri si servicii (titlul II)	013	0	0	0	0	0	0	0	0	0	0	0
14 Subventii (titlul IV)	014	0	0	0	0	0	0	0	0	0	0	0
15 Transferuri intre unitati ale administratiei publice (titlul VI)	015	0	0	0	0	0	0	0	0	0	0	0
16 Alte transferuri (titlul VII)	016	0	0	0	0	0	0	0	0	0	0	0
17 Asistenta sociala (titlul IX)	017	0	0	0	0	0	0	0	0	0	0	0
18 Alte cheltuieli (titlul XI)	018	0	0	0	0	0	0	0	0	0	0	0

Denumirea indicatorilor	Cod rand	01 - Buget de stat	02 - Buget local	03 - Bugetul asigurarilor sociale de stat	04 - Bugetul asigurarilor pentru somaj	05 - Bugetul fondului national unic de asigurari sociale de sanatate	15 - Bugetul institutiilor publice si activitatilor finantate integral din venituri proprii	08 - Bugetul fondurilor externe nerambursabile	06 - Bugetul creditelor externe	07 - Bugetul creditelor interne	?? - Bugetul institutiilor publice si activitatilor finantate integral din venituri proprii	?? - Bugetul institutiilor publice si activitatilor finantate integral din venituri proprii
19 Active nefinanciare (titlul XIII)	019	0	1,679,081	0	0	0	0	0	0	0	0	0

ORDONATOR PRINCIPAL DE CREDITE  
DRAGOI DANIELA MARIANA

CONTABIL  
CATA MANUSA




**PLATI RESTANTE**  
**la data de 30.06.2020**

DENUMIREA INDICATORILOR	Nr. rand	Sold la inceputul perioadei	Sold la finele perioadei	
			TOTAL	din care:
				Aferent sumelor angajate cu prevederi bugetare
PLAȚI RESTANTE-TOTAL, din care:	01	0	0	0
-sub 30 de zile	02	0	0	0
-peste 30 de zile	03	0	0	0
-peste 90 de zile	04	0	0	0
-peste 120 zile	05	0	0	0
-peste 1 an	06	0	0	0
PLAȚI RESTANTE-TOTAL SECȚIUNEA DE FUNCȚIONARE, din care:	150	0	0	0
-sub 30 de zile	151	0	0	0
-peste 30 de zile	152	0	0	0
-peste 90 de zile	153	0	0	0
-peste 120 zile	154	0	0	0
-peste 1 an	155	0	0	0
Plăți restante către furnizori, creditorii din operații comerciale (ct.401, ct.403, 462) din care:	160	0	0	0
-sub 30 de zile	161	0	0	0
-peste 30 de zile	162	0	0	0
-peste 90 de zile din care:	163	0	0	0
-(ct.462)	164	0	0	0
-peste 120 zile	165	0	0	0
-peste 1 an	166	0	0	0
Plăți restante față de bugetul general consolidat din care:	170	0	0	0
-sub 30 de zile	171	0	0	0
-peste 30 de zile	172	0	0	0
-peste 90 de zile	173	0	0	0
-peste 120 zile	174	0	0	0
-peste 1 an	175	0	0	0
Plăți restante față de salariați (drepturi salariale), (ct.421, ct. 423, ct.426, ct.4271, ct.4273 ct.4281) din care:240	240	0	0	0
-sub 30 de zile	241	0	0	0
-peste 30 de zile	242	0	0	0
-peste 90 de zile	243	0	0	0
-din care ct.(4271+4273)	244	0	0	0
-peste 120 zile	245	0	0	0
-peste 1 an	246	0	0	0
Plăți restante față de alte categorii de persoane, (ct.4273, ct.429, ct.438 ) din care:	250	0	0	0
-sub 30 de zile :	251	0	0	0
-peste 30 de zile :	252	0	0	0

DENUMIREA INDICATORILOR	Nr. rand	Sold la inceputul perioadei	Sold la finele perioadei	
			TOTAL	din care:
				Aferent sumelor angajate cu prevederi bugetare
-peste 90 de zile din care:	253	0	0	0
-ct.(4273)	254	0	0	0
-ct.(429)	255	0	0	0
-ct.(438)	256	0	0	0
-peste 120 zile	257	0	0	0
-peste 1 an	258	0	0	0
Împrumuturi nerambursate la scadență, (ct.1611, ct.1621, ct.1631, ct. 1651, ct.1671,ct.169, ct.5192, ct.5195, ct.5196, ct.5197,ct.5198) din care:	270	0	0	0
-sub 30 de zile	271	0	0	0
-peste 30 de zile	272	0	0	0
-peste 90 de zile	273	0	0	0
-peste 120 zile	274	0	0	0
-peste 1 an	275	0	0	0
Dobânzi restante, din care: (aferente celor de la rd.270), (ct.1681, ct.1682, ct. 1683, ct.1685, ct.1687, ct.5186) din care:	280	0	0	0
-sub 30 de zile	281	0	0	0
-peste 30 de zile	282	0	0	0
-peste 90 de zile	283	0	0	0
-peste 120 zile	284	0	0	0
-peste 1 an	285	0	0	0
Creditori bugetari (ct.467) din care:	290	0	0	0
-sub 30 de zile	291	0	0	0
-peste 30 de zile	292	0	0	0
-peste 90 de zile	293	0	0	0
-peste 120 zile	294	0	0	0
-peste 1 an	295	0	0	0
PLĂȚI RESTANTE-TOTAL SECȚIUNEA DEZVOLTARE din care:	300	0	0	0
-sub 30 de zile	301	0	0	0
-peste 30 de zile	302	0	0	0
-peste 90 de zile	303	0	0	0
-peste 120 zile	304	0	0	0
-peste 1 an	305	0	0	0
Plăți restante către furnizori, creditori din operații comerciale (ct.404, ct.405+462) din care:	310	0	0	0
-sub 30 de zile	311	0	0	0
-peste 30 de zile	312	0	0	0
-peste 90 de zile din care:	313	0	0	0
-(ct.462)	314	0	0	0
-peste 120 zile	315	0	0	0
-peste 1 an	316	0	0	0
Împrumuturi nerambursate la scadență, (ct.1611, ct.1621, ct.1631, ct. 1651, ct.1671,ct.169, ct.5192, ct.5195, ct.5196, ct.5197,ct.5198) din care:	320	0	0	0

DENUMIREA INDICATORILOR	Nr. rand	Sold la inceputul perioadei	Sold la finele perioadei	
			TOTAL	din care:
				Aferent sumelor angajate cu prevederi bugetare
-sub 30 de zile	321	0	0	0
-peste 30 de zile	322	0	0	0
-peste 90 de zile	323	0	0	0
-peste 120 zile	324	0	0	0
-peste 1 an	325	0	0	0
Dobânzi restante, din care: (aferente celor de la rd.320), (ct.1681, ct.1682, ct. 1683, ct.1685, ct.1687, ct.5186) din care:330	330	0	0	0
-sub 30 de zile	331	0	0	0
-peste 30 de zile	332	0	0	0
-peste 90 de zile	333	0	0	0
-peste 120 zile	334	0	0	0
-peste 1 an	335	0	0	0

**ORDONATOR PRINCIPAL DE CREDITE  
DRAGOI DANIELA MARIANA**




**CONTABIL  
CATA MANUSA**

.....  
[Handwritten signature]

**SITUATIA FLUXURILOR DE TREZORERIE**  
la data de 30.06.2020

Denumirea indicatorului	Cod rand	TOTAL	5310101	Buget de stat	Buget local	Sursa F - Instituti publice finantate integral din venituri proprii	Sursa G - Instituti publice finantate partial din venituri proprii	Sursa E - Activitati finantate din venituri proprii	5xx	5290201	5520000
1. Incasari	02	4.119.961	1.036.736	0	3.063.900	0	0	18.279	1.046	1.046	0
2. Plati	03	4.368.895	1.036.736	0	3.320.576	0	0	11.583	0	0	0
3. Numerar net din activitatea operationala	04	-248.934	0	0	-256.676	0	0	6.696	1.046	1.046	0
2. Plati	07	853.240	0	0	853.240	0	0	0	0	0	0
3. Numerar net din activitatea de investitii	08	-853.240	0	0	-853.240	0	0	0	0	0	0
1. Incasari	10	1.533.724	0	0	1.533.724	0	0	0	0	0	0
3. Numerar net din activitatea de finantare	12	1.533.724	0	0	1.533.724	0	0	0	0	0	0
IV. Cresterea (descresterea) neta de numerar si echivalent de numerar	13	431.550	0	0	423.808	0	0	6.696	1.046	1.046	0
V. Numerar si echivalent de numerar la inceputul anului	14	2.000.364	0	0	1.951.505	0	0	36.922	11.937	0	11.937
- sume utilizate din excedentul anului precedent	14.2	1.533.724	0	0	1.533.724	0	0	0	0	0	0
Numerar si echivalent de numerar la sfirsitul anului	15	898.190	0	0	841.589	0	0	43.618	12.983	1.046	11.937

ORDONATOR PRINCIPAL DE CREDITE  
DRAGOI DANIELA MARIANA



CONTABIL  
CATA MANUSA

**CONTUL DE EXECUTIE AL INSTITUTIILOR PUBLICE - CHELTUIELI  
51.02.01.03 - Autoritati executive - la data de 30.06.2020**

Denumirea indicatorilor	Cod indicator	Credite de angajament		Credite bugetare		Angajamente bugetare	Angajamente legale	Plati efectuate	Angajamente legale de platit	Cheltuieli efective
		Anuale aprobate la finele perioadei de raportare	Trimestriale cumulate	Anuale aprobate la finele perioadei de raportare	Trimestriale cumulate					
TOTAL SECTIUNILE FUNCTIONARE + DEZVOLTARE		1.774.000	897.000	1.774.700	897.700	1.544.910	1.544.910	719.812	825.098	706.193
SECTIUNEA DE FUNCTIONARE		1.613.000	897.000	1.613.700	897.700	1.544.910	1.544.910	719.812	825.098	706.193
Total cheltuieli		1.613.000	897.000	1.613.700	897.700	1.544.910	1.544.910	719.812	825.098	706.193
CHELTUIELI CURENTE	01	1.613.000	897.000	1.613.700	897.700	1.544.910	1.544.910	719.812	825.098	706.193
TITLUL I CHELTUIELI DE PERSONAL	10	1.473.600	799.800	1.473.600	799.800	1.473.600	1.473.600	648.502	825.098	638.320
Cheltuieli salariale in bani	10.01	1.404.000	747.000	1.404.000	747.000	1.404.000	1.404.000	634.324	769.676	624.510
Salarii de baza	10.01.01	1.176.000	630.000	1.176.000	630.000	1.176.000	1.176.000	549.924	626.076	537.523
Indemnizatii platite unor persoane din afara unitatii	10.01.12	136.000	68.000	136.000	68.000	136.000	136.000	38.909	97.091	39.377
Indemnizatie de hrana	10.01.17	80.000	40.000	80.000	40.000	80.000	80.000	36.781	43.219	36.501
Alte drepturi salariale in bani	10.01.30	12.000	9.000	12.000	9.000	12.000	12.000	8.710	3.290	11.109
Cheltuieli salariale in natura	10.02	36.000	36.000	36.000	36.000	36.000	36.000	0	36.000	0
Tichete de vacanta	10.02.06	36.000	36.000	36.000	36.000	36.000	36.000	0	36.000	0
Contributii	10.03	33.600	16.800	33.600	16.800	33.600	33.600	14.178	19.422	13.810
Contributia asiguratorie pentru munca	10.03.07	33.600	16.800	33.600	16.800	33.600	33.600	14.178	19.422	13.810
TITLUL II BUNURI SI SERVICII	20	139.400	97.200	140.100	97.900	71.310	71.310	71.310	0	67.873
Bunuri si servicii	20.01	116.700	75.700	117.400	76.400	52.278	52.278	52.278	0	53.695
Furnituri de birou	20.01.01	8.000	4.700	8.000	4.700	3.704	3.704	3.704	0	4.129
Materiale pentru curatenie	20.01.02	0	0	700	700	402	402	402	0	804
Incalzit, iluminat si forta motrica	20.01.03	14.000	13.000	14.000	13.000	10.064	10.064	10.064	0	10.102
Carburanti si lubrifianti	20.01.05	9.000	6.000	9.000	6.000	2.433	2.433	2.433	0	2.506

Denumirea indicatorilor	Cod indicator	Credite de angajament		Credite bugetare		Angajamente bugetare	Angajamente legale	Plati efectuate	Angajamente legale de platit	Cheltuieli efective
		Anuale aprobate la finele perioadei de raportare	Trimestriale cumulate	Anuale aprobate la finele perioadei de raportare	Trimestriale cumulate					
Piese de schimb	20.01.06	4.000	3.000	4.000	3.000	0	0	0	0	0
Posta, telecomunicatii, radio, tv, internet	20.01.08	24.700	10.500	24.700	10.500	9.651	9.651	9.651	0	9.291
Materiale si prestari de servicii cu caracter functional	20.01.09	46.000	28.500	46.000	28.500	23.759	23.759	23.759	0	24.312
Alte bunuri si servicii pentru intretinere si functionare	20.01.30	11.000	10.000	11.000	10.000	2.265	2.265	2.265	0	2.551
Bunuri de natura obiectelor de inventar	20.05	7.000	7.000	7.000	7.000	4.854	4.854	4.854	0	0
Alte obiecte de inventar	20.05.30	7.000	7.000	7.000	7.000	4.854	4.854	4.854	0	0
Deplasari, detasari, transferari	20.06	500	500	500	500	256	256	256	0	256
Deplasari interne, detasari, transferari	20.06.01	500	500	500	500	256	256	256	0	256
Contributii ale administratiei publice locale la realizarea unor lucrari si servicii de interes public local, in baza unor conventii sau contracte de asociere	20.19	15.200	14.000	15.200	14.000	13.922	13.922	13.922	0	13.922
SECTIUNEA DE DEZVOLTARE		161.000	0	161.000	0	0	0	0	0	0
Total cheltuieli		161.000	0	161.000	0	0	0	0	0	0
CHELTUIELI DE CAPITAL	70	161.000	0	161.000	0	0	0	0	0	0
TITLUL XIII ACTIVE NEFINANCIARE	71	161.000	0	161.000	0	0	0	0	0	0
Active fixe	71.01	161.000	0	161.000	0	0	0	0	0	0
Alte active fixe	71.01.30	161.000	0	161.000	0	0	0	0	0	0

ORDONATOR PRINCIPAL DE CREDITE  
DRAGOI DANIELA MARIANA

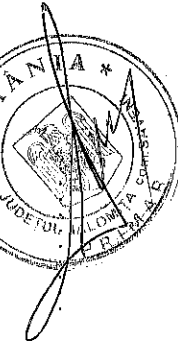


CONTABIL  
CATA MANUSA

**CONTUL DE EXECUTIE AL INSTITUTIILOR PUBLICE - CHELTUIELI  
54.02 - Alte servicii publice generale - la data de 30.06.2020**

Denumirea indicatorilor	Cod indicator	Credite de angajament		Credite bugetare		Angajamente bugetare	Angajamente legale	Plati efectuate	Angajamente legale de platit	Cheltuieli efective
		Anuale aprobate la finele perioadei de raportare	Trimestriale cumulate	Anuale aprobate la finele perioadei de raportare	Trimestriale cumulate					
TOTAL SECTIUNILE FUNCTIONARE + DEZVOLTARE		10.000	10.000	10.000	10.000	3.000	3.000	0	3.000	0
SECTIUNEA DE FUNCTIONARE		10.000	10.000	10.000	10.000	3.000	3.000	0	3.000	0
Total cheltuieli		10.000	10.000	10.000	10.000	3.000	3.000	0	3.000	0
CHELTUIELI CURENTE	01	10.000	10.000	10.000	10.000	3.000	3.000	0	3.000	0
TITLUL I CHELTUIELI DE PERSONAL	10	3.000	3.000	3.000	3.000	3.000	3.000	0	3.000	0
Cheltuieli salariale in bani	10.01	3.000	3.000	3.000	3.000	3.000	3.000	0	3.000	0
Indemnizatii de detasare	10.01.14	3.000	3.000	3.000	3.000	3.000	3.000	0	3.000	0
TITLUL II BUNURI SI SERVICII	20	2.000	2.000	2.000	2.000	0	0	0	0	0
Deplasari, detasari, transferari	20.06	2.000	2.000	2.000	2.000	0	0	0	0	0
Deplasari interne, detasari, transferari	20.06.01	2.000	2.000	2.000	2.000	0	0	0	0	0
TITLUL V FONDURI DE REZERVA	50	5.000	5.000	5.000	5.000	0	0	0	0	0
Fond de rezerva bugetara la dispozitia autoritatilor locale	50.04	5.000	5.000	5.000	5.000	0	0	0	0	0

ORDONATOR PRINCIPAL DE CREDITE  
DRAGOI DĂNIELA MARIANA



CONTABIL  
CATA MANUSA


.....

**CONTUL DE EXECUTIE AL INSTITUTIILOR PUBLICE - CHELTUIELI  
61.02.03.04 - Politie locala - la data de 30.06.2020**

Denumirea indicatorilor	Cod indicator	Credite de angajament		Credite bugetare		Angajamente bugetare	Angajamente legale	Plati efectuate	Angajamente legale de platit	Cheltuieli efective
		Anuale aprobate la finele perioadei de raportare	Trimestriale cumulate	Anuale aprobate la finele perioadei de raportare	Trimestriale cumulate					
TOTAL SECTIUNILE FUNCTIONARE + DEZVOLTARE		223.800	119.900	223.800	119.400	218.446	218.446	106.810	111.636	108.362
SECTIUNEA DE FUNCTIONARE		223.800	119.900	223.800	119.400	218.446	218.446	106.810	111.636	108.362
Total cheltuieli		223.800	119.900	223.800	119.400	218.446	218.446	106.810	111.636	108.362
CHELTUIELI CURENTE	01	223.800	119.900	223.800	119.400	218.446	218.446	106.810	111.636	108.362
TITLUL I CHELTUIELI DE PERSONAL	10	210.800	108.400	210.800	108.400	210.800	210.800	99.164	111.636	100.004
Cheltuieli salariale in bani	10.01	152.000	76.000	152.000	76.000	152.000	152.000	74.073	77.927	75.019
Salarii de baza	10.01.01	140.000	69.500	140.000	69.500	140.000	140.000	67.746	72.254	67.746
Alte sporuri	10.01.06	12.000	6.500	12.000	6.500	12.000	12.000	6.327	5.673	7.273
Cheltuieli salariale in natura	10.02	54.000	30.000	54.000	30.000	54.000	54.000	23.424	30.576	23.296
Norme de hrana	10.02.02	48.000	24.000	48.000	24.000	48.000	48.000	23.424	24.576	23.296
Tichete de vacanta	10.02.06	6.000	6.000	6.000	6.000	6.000	6.000	0	6.000	0
Contributii	10.03	4.800	2.400	4.800	2.400	4.800	4.800	1.667	3.133	1.689
Contributia asiguratorie pentru munca	10.03.07	4.800	2.400	4.800	2.400	4.800	4.800	1.667	3.133	1.689
TITLUL II BUNURI SI SERVICII	20	13.000	11.500	13.000	11.000	7.646	7.646	7.646	0	8.358
Bunuri si servicii	20.01	7.000	5.500	7.000	5.000	2.325	2.325	2.325	0	3.037
Carburanti si lubrifianti	20.01.05	3.000	1.500	3.000	1.500	1.500	1.500	1.500	0	2.212
Piese de schimb	20.01.06	2.500	2.500	2.500	2.500	0	0	0	0	0
Materiale si prestari de servicii cu caracter functional	20.01.09	1.500	1.500	1.500	1.000	825	825	825	0	825
Deplasari, detasari, transferari	20.06	4.000	4.000	4.000	4.000	3.321	3.321	3.321	0	3.321
Deplasari interne, detasari, transferari	20.06.01	4.000	4.000	4.000	4.000	3.321	3.321	3.321	0	3.321

Denumirea indicatorilor	Cod indicator	Credite de angajament		Credite bugetare		Angajamente bugetare	Angajamente legale	Plati efectuate	Angajamente legale de platit	Cheltuieli efective
		Anuale aprobate la finele perioadei de raportare	Trimestriale cumulate	Anuale aprobate la finele perioadei de raportare	Trimestriale cumulate					
Pregătire profesionala	20.13	2.000	2.000	2.000	2.000	2.000	2.000	2.000	0	2.000

ORDONATOR PRINCIPAL DE CREDITE  
DRAGOI DANIELA MARIANA




CONTABIL  
CATA MANUSA

**CONTUL DE EXECUTIE AL INSTITUTIILOR PUBLICE - CHELTUIELI  
65.02 - Invatamant - la data de 30.06.2020**

Denumirea indicatorilor	Cod indicator	Credite de angajament		Credite bugetare		Angajamente bugetare	Angajamente legale	Plati efectuate	Angajamente legale de platit	Cheltuieli efective
		Anuale aprobate la finele perioadei de raportare	Trimestriale cumulate	Anuale aprobate la finele perioadei de raportare	Trimestriale cumulate					
TOTAL SECTIUNILE FUNCTIONARE + DEZVOLTARE		164.000	132.500	169.000	137.000	98.725	98.725	98.725	0	109.503
SECTIUNEA DE FUNCTIONARE		164.000	132.500	169.000	137.000	98.725	98.725	98.725	0	101.274
Total cheltuieli		164.000	132.500	169.000	137.000	98.725	98.725	98.725	0	101.274
CHELTUIELI CURENTE	01	164.000	132.500	169.000	137.000	98.725	98.725	98.725	0	101.274
TITLUL II BUNURI SI SERVICII	20	145.000	113.500	145.000	113.500	83.218	83.218	83.218	0	87.267
Bunuri si servicii	20.01	134.000	106.000	134.000	106.000	80.889	80.889	80.889	0	86.617
Furnituri de birou	20.01.01	5.000	3.000	5.000	3.000	0	0	0	0	1.075
Materiale pentru curatenie	20.01.02	6.000	3.000	6.000	3.000	1.100	1.100	1.100	0	2.633
Incalzit, iluminat si forta motrica	20.01.03	60.000	55.000	60.000	55.000	47.735	47.735	47.735	0	47.735
Apa, canal si salubritate	20.01.04	8.000	4.000	8.000	4.000	1.307	1.307	1.307	0	1.308
Carburanti si lubrifianti	20.01.05	5.000	5.000	5.000	5.000	0	0	0	0	2.620
Piese de schimb	20.01.06	3.000	2.000	3.000	2.000	0	0	0	0	0
Posta, telecomunicatii, radio, tv, internet	20.01.08	11.000	6.000	11.000	6.000	4.502	4.502	4.502	0	4.502
Alte bunuri si servicii pentru intretinere si functionare	20.01.30	36.000	28.000	36.000	28.000	26.245	26.245	26.245	0	26.744
Bunuri de natura obiectelor de inventar	20.05	6.000	3.000	6.000	3.000	1.679	1.679	1.679	0	0
Alte obiecte de inventar	20.05.30	6.000	3.000	6.000	3.000	1.679	1.679	1.679	0	0
Deplasari, detasari, transferari	20.06	1.000	500	1.000	500	0	0	0	0	0
Deplasari interne, detasari, transferari	20.06.01	1.000	500	1.000	500	0	0	0	0	0
Pregatire profesionala	20.13	4.000	4.000	4.000	4.000	650	650	650	0	650
TITLUL IX ASISTENTA SOCIALA	57	19.000	19.000	24.000	23.500	15.507	15.507	15.507	0	14.007

Denumirea indicatorilor	Cod indicator	Credite de angajament		Credite bugetare			Angajamente bugetare	Angajamente legale	Plati efectuate	Angajamente legale de platit	Cheltuieli efective
		Anuale aprobate la finele perioadei de raportare	Trimestriale cumulate	Anuale aprobate la finele perioadei de raportare	Trimestriale cumulate						
Ajutoare sociale	57.02	19.000	19.000	24.000	23.500	15.507	15.507	15.507	0	14.007	
Ajutoare sociale in numerar	57.02.01	19.000	19.000	19.000	19.000	14.007	14.007	14.007	0	14.007	
Tichete de cresa si tichete sociale pentru gradinita	57.02.03	0	0	5.000	4.500	1.500	1.500	1.500	0	0	
SECTIONEA DE DEZVOLTARE		0	0	0	0	0	0	0	0	8.229	
Total cheltuieli		0	0	0	0	0	0	0	0	8.229	
CHELTUIELI DE CAPITAL	70	0	0	0	0	0	0	0	0	8.229	
TITLUL XIII ACTIVE NEFINANCIARE	71	0	0	0	0	0	0	0	0	8.229	
Active fixe	71.01	0	0	0	0	0	0	0	0	8.229	
Masini, echipamente si mijloace de transport	71.01.02	0	0	0	0	0	0	0	0	4.250	
Mobilier, aparatura biroftica si alte active corporale	71.01.03	0	0	0	0	0	0	0	0	3.979	

ORDONATOR PRINCIPAL DE CREDITE  
DRAGOP DANIELA MARIANA




CONTABIL  
CATA MANUSA

**CONTUL DE EXECUTIE AL INSTITUTIILOR PUBLICE - CHELTUIELI  
66.02 - Sanatate - la data de 30.06.2020**

Denumirea indicatorilor	Cod indicator	Credite de angajament		Credite bugetare		Angajamente bugetare	Angajamente legale	Plati efectuate	Angajamente legale de platit	Cheltuieli efective
		Anuale aprobate la finele perioadei de raportare	Trimestriale cumulate	Anuale aprobate la finele perioadei de raportare	Trimestriale cumulate					
TOTAL SECTIUNILE FUNCTIONARE + DEZVOLTARE		1.115.500	745.000	1.115.500	745.000	267.152	267.152	267.152	0	0
SECTIUNEA DE DEZVOLTARE		1.115.500	745.000	1.115.500	745.000	267.152	267.152	267.152	0	0
Total cheltuieli		1.115.500	745.000	1.115.500	745.000	267.152	267.152	267.152	0	0
CHELTUIELI DE CAPITAL	70	1.115.500	745.000	1.115.500	745.000	267.152	267.152	267.152	0	0
TITLUL XIII ACTIVE NEFINANCIARE	71	1.115.500	745.000	1.115.500	745.000	267.152	267.152	267.152	0	0
Active fixe	71.01	1.115.500	745.000	1.115.500	745.000	267.152	267.152	267.152	0	0
Constructii	71.01.01	1.115.500	745.000	1.115.500	745.000	267.152	267.152	267.152	0	0

ORDONATOR PRINCIPAL DE CREDITE  
DRAGOI DAMEEA-MARIANA

CONTABIL  
CATA MANUSA




**CONTUL DE EXECUTIE AL INSTITUTIILOR PUBLICE - CHELTUIELI  
67.02 - Cultura, recreere si religie - la data de 30.06.2020**

Denumirea indicatorilor	Cod indicator	Credite de angajament		Credite bugetare		Angajamente bugetare	Angajamente legale	Plati efectuate	Angajamente legale de platit	Cheltuieli efective
		Anuale aprobate la finele perioadei de raportare	Trimestriale cumulate	Anuale aprobate la finele perioadei de raportare	Trimestriale cumulate					
TOTAL SECTIUNILE FUNCTIONARE + DEZVOLTARE		155.700	89.400	155.700	89.400	120.540	120.540	56.576	63.964	57.755
SECTIUNEA DE FUNCTIONARE		155.700	89.400	155.700	89.400	120.540	120.540	56.576	63.964	57.755
Total cheltuieli		155.700	89.400	155.700	89.400	120.540	120.540	56.576	63.964	57.755
CHELTUIELI CURENTE	01	155.700	89.400	155.700	89.400	120.540	120.540	56.576	63.964	57.755
TITLUL I CHELTUIELI DE PERSONAL	10	115.900	60.000	115.900	60.000	115.900	115.900	51.936	63.964	53.112
Cheltuieli salariale in bani	10.01	110.400	55.700	110.400	55.700	110.400	110.400	50.792	59.608	51.942
Salarii de baza	10.01.01	102.000	51.000	102.000	51.000	102.000	102.000	46.778	55.222	47.790
Indemnizatie de hrana	10.01.17	8.400	4.700	8.400	4.700	8.400	8.400	4.014	4.386	4.152
Cheltuieli salariale in natura	10.02	3.000	3.000	3.000	3.000	3.000	3.000	0	3.000	0
Tichete de vacanta	10.02.06	3.000	3.000	3.000	3.000	3.000	3.000	0	3.000	0
Contributii	10.03	2.500	1.300	2.500	1.300	2.500	2.500	1.144	1.356	1.170
Contributia asiguratorie pentru munca	10.03.07	2.500	1.300	2.500	1.300	2.500	2.500	1.144	1.356	1.170
TITLUL II BUNURI SI SERVICII	20	39.800	29.400	39.800	29.400	4.640	4.640	4.640	0	4.643
Bunuri si servicii	20.01	23.800	13.400	23.800	13.400	3.969	3.969	3.969	0	3.972
Materiale pentru curatenie	20.01.02	700	700	700	700	131	131	131	0	131
Incalzit, iluminat si forta motrica	20.01.03	3.300	1.900	3.300	1.900	964	964	964	0	967
Carburantii si lubrifiantii	20.01.05	3.000	1.500	3.000	1.500	61	61	61	0	61
Posta, telecomunicatii, radio, tv, internet	20.01.08	1.300	1.000	1.300	1.000	521	521	521	0	521
Materiale si prestari de servicii cu caracter functional	20.01.09	15.500	8.300	15.500	8.300	2.292	2.292	2.292	0	2.292

Denumirea indicatorilor	Cod indicator	Credite de angajament		Credite bugetare		Angajamente bugetare	Angajamente legale	Plati efectuate	Angajamente legale de platit	Cheltuieli efective
		Anuale aprobate la finele perioadei de raportare	Trimestriale cumulate	Anuale aprobate la finele perioadei de raportare	Trimestriale cumulate					
Reparatii curente	20.02	16.000	16.000	16.000	16.000	671	671	671	0	671

ORDONATOR PRINCIPAL DE CREDITE  
DRAGOI DANIELA MARIANA



CONTABIL  
CATA MANUSA

**CONTUL DE EXECUTIE AL INSTITUTIILOR PUBLICE - CHELTUIELI  
68.02 - Asigurari si asistenta sociala - la data de 30.06.2020**

Denumirea indicatorilor	Cod indicator	Credite de angajament		Credite bugetare		Angajamente bugetare	Angajamente legale	Plati efectuate	Angajamente legale de platit	Cheltuieli efective
		Anuale aprobate la finele perioadei de raportare	Trimestriale cumulate	Anuale aprobate la finele perioadei de raportare	Trimestriale cumulate					
TOTAL SECTIUNILE FUNCTIONARE + DEZVOLTARE		541.500	289.600	1.126.500	583.600	773.887	773.887	511.349	262.538	516.279
SECTIUNEA DE FUNCTIONARE		541.500	289.600	1.126.500	583.600	773.887	773.887	511.349	262.538	516.279
Total cheltuieli		541.500	289.600	1.126.500	583.600	773.887	773.887	511.349	262.538	516.279
CHELTUIELI CURENTE	01	541.500	289.600	1.126.500	583.600	773.887	773.887	511.349	262.538	516.279
TITLUL I CHELTUIELI DE PERSONAL	10	525.000	283.000	525.000	283.000	525.000	525.000	262.462	262.538	267.392
Cheltuieli salariale in bani	10.01	513.000	277.000	513.000	277.000	513.000	513.000	256.687	256.313	262.485
Salarii de baza	10.01.01	450.000	240.000	450.000	240.000	450.000	450.000	224.897	225.103	230.349
Indemnizatie de hrana	10.01.17	63.000	37.000	63.000	37.000	63.000	63.000	31.790	31.210	32.136
Contributii	10.03	12.000	6.000	12.000	6.000	12.000	12.000	5.775	6.225	4.907
Contributia asiguratorie pentru munca	10.03.07	12.000	6.000	12.000	6.000	12.000	12.000	5.775	6.225	4.907
TITLUL IX ASISTENTA SOCIALA	57	16.500	6.600	601.500	300.600	248.887	248.887	248.887	0	248.887
Ajutoare sociale	57.02	16.500	6.600	601.500	300.600	248.887	248.887	248.887	0	248.887
Ajutoare sociale in numerar	57.02.01	16.500	6.600	601.500	300.600	248.887	248.887	248.887	0	248.887

ORDONATOR PRINCIPAL DE CREDITE  
DRAGOT DANIELA MARIANA

CONTABIL  
CATA MANUSA




**CONTUL DE EXECUTIE AL INSTITUTIILOR PUBLICE - CHELTUIELI**  
**70.02 - Locuinte, servicii si dezvoltare publica - la data de 30.06.2020**

Denumirea indicatorilor	Cod indicator	Credite de angajament		Credite bugetare		Angajamente bugetare	Angajamente legale	Plati efectuate	Angajamente legale de platit	Cheltuieli efective
		Anuale aprobate la finele perioadei de raportare	Trimestriale cumulate	Anuale aprobate la finele perioadei de raportare	Trimestriale cumulate					
TOTAL SECTIUNILE FUNCTIONARE + DEZVOLTARE		14.983.700	11.350.000	15.509.000	11.445.000	1.836.582	1.836.582	1.836.582	0	60.994
SECTIUNEA DE FUNCTIONARE		0	0	144.300	95.000	68.169	68.169	68.169	0	60.881
Total cheltuieli		0	0	144.300	95.000	68.169	68.169	68.169	0	60.881
CHELTUIELI CURENTE	01	0	0	144.300	95.000	68.169	68.169	68.169	0	60.881
TITLUL II BUNURI SI SERVICII	20	0	0	144.300	95.000	68.169	68.169	68.169	0	60.881
Bunuri si servicii	20.01	0	0	144.300	95.000	68.169	68.169	68.169	0	60.881
Incalziri, iluminat si forta motrica	20.01.03	0	0	95.000	57.000	56.530	56.530	56.530	0	53.678
Carburanti si lubrifianti	20.01.05	0	0	7.300	5.000	0	0	0	0	43
Materiale si prestari de servicii cu caracter functional	20.01.09	0	0	18.000	15.000	11.045	11.045	11.045	0	6.566
Alte bunuri si servicii pentru intretinere si functionare	20.01.30	0	0	24.000	18.000	594	594	594	0	594
SECTIUNEA DE DEZVOLTARE		14.983.700	11.350.000	15.364.700	11.350.000	1.768.413	1.768.413	1.768.413	0	113
Total cheltuieli		14.983.700	11.350.000	15.364.700	11.350.000	1.768.413	1.768.413	1.768.413	0	113
CHELTUIELI CURENTE	01	7.917.000	5.350.000	7.917.000	5.350.000	1.679.081	1.679.081	1.679.081	0	113
TITLUL X Proiecte cu finantare din fonduri externe nerambursabile aferente cadrului financiar 2014-2020	58	7.917.000	5.350.000	7.917.000	5.350.000	1.679.081	1.679.081	1.679.081	0	113
Programe din Fondul European Agricol de Dezvoltare Rurala (FEADR)	58.04	7.917.000	5.350.000	7.917.000	5.350.000	1.679.081	1.679.081	1.679.081	0	113
Finantarea nationala*	58.04.01	1.061.000	900.000	1.061.000	900.000	246.817	246.817	246.817	0	0

Denumirea indicatorilor	Cod indicator	Credite de angajament		Credite bugetare		Angajamente bugetare	Angajamente legale	Plati efectuate	Angajamente legate de platit	Cheltuieli efective
		Anuale aprobate la finele perioadei de raportare	Trimestriale cumulate	Anuale aprobate la finele perioadei de raportare	Trimestriale cumulate					
Finan?area externa nerambursabila*)	58.04.02	5.837.000	4.000.000	5.837.000	4.000.000	1.164.421	1.164.421	1.164.421	0	0
Cheltuieli neeligibile*)	58.04.03	1.019.000	450.000	1.019.000	450.000	267.843	267.843	267.843	0	113
CHELTUIELI DE CAPITAL	70	7.066.700	6.000.000	7.447.700	6.000.000	89.332	89.332	89.332	0	0
TITLUL XIII ACTIVE NEFINANCIARE	71	7.066.700	6.000.000	7.447.700	6.000.000	89.332	89.332	89.332	0	0
Active fixe	71.01	7.066.700	6.000.000	7.447.700	6.000.000	89.332	89.332	89.332	0	0
Constructii	71.01.01	7.066.700	6.000.000	7.377.700	6.000.000	89.332	89.332	89.332	0	0
Alte active fixe	71.01.30	0	0	70.000	0	0	0	0	0	0

ORDONATOR PRINCIPAL DE CREDITE  
DRAGOI DANIELA MARIANA



CONTABIL  
CATA MANUSA

**CONTUL DE EXECUTIE AL INSTITUTIILOR PUBLICE - CHELTUIELI  
74.02 - Protectia mediului - la data de 30.06.2020**

Denumirea indicatorilor	Cod indicator	Credite de angajament		Credite bugetare		Angajamente bugetare	Angajamente legale	Plati efectuate	Angajamente legale de platit	Cheltuieli efective
		Anuale aprobate la finele perioadei de raportare	Trimestriale cumulate	Anuale aprobate la finele perioadei de raportare	Trimestriale cumulate					
TOTAL SECTIUNILE FUNCTIONARE + DEZVOLTARE		128.900	93.000	128.900	93.000	74.661	74.661	74.661	0	73.471
SECTIUNEA DE FUNCTIONARE		128.900	93.000	128.900	93.000	74.661	74.661	74.661	0	73.471
Total cheltuieli		128.900	93.000	128.900	93.000	74.661	74.661	74.661	0	73.471
CHELTUIELI CURENTE	01	128.900	93.000	128.900	93.000	74.661	74.661	74.661	0	73.471
TITLUL II BUNURI SI SERVICII	20	128.900	93.000	128.900	93.000	74.661	74.661	74.661	0	73.471
Bunuri si servicii	20.01	101.900	66.000	101.900	66.000	48.453	48.453	48.453	0	47.263
Carburanti si lubrifianti	20.01.05	5.900	4.500	5.900	4.500	4.299	4.299	4.299	0	3.109
Materiale si prestari de servicii cu caracter functional	20.01.09	10.000	10.000	10.000	10.000	0	0	0	0	0
Alte bunuri si servicii pentru intretinere si functionare	20.01.30	86.000	51.500	86.000	51.500	44.154	44.154	44.154	0	44.154
Contributii ale administratiei publice locale la realizarea unor lucrari si servicii de interes public local, in baza unor conventii sau contracte de asocieri	20.19	27.000	27.000	27.000	27.000	26.208	26.208	26.208	0	26.208

ORDONATOR PRINCIPAL DE CREDITE  
DRAGOI DANIELA MARIANA


CONTABIL  
CATA MANIUSA



**CONTUL DE EXECUTIE AL INSTITUTIILOR PUBLICE - CHELTUIELI  
84.02 - Transporturi - la data de 30.06.2020**

Denumirea indicatorilor	Cod indicator	Credite de angajament		Credite bugetare		Angajamente bugetare	Angajamente legale	Plati efectuate	Angajamente legale de platit	Cheltuieli efective
		Anuale aprobate la finele perioadei de raportare	Trimestriale cumulate	Anuale aprobate la finele perioadei de raportare	Trimestriale cumulate					
TOTAL SECTIUNILE FUNCTIONARE + DEZVOLTARE		114.000	110.000	719.000	715.000	499.039	499.039	499.039	0	15.107
SECTIUNEA DE FUNCTIONARE		114.000	110.000	114.000	110.000	2.283	2.283	2.283	0	2.283
Total cheltuieli		114.000	110.000	114.000	110.000	2.283	2.283	2.283	0	2.283
CHELTUIELI CURENTE	01	114.000	110.000	114.000	110.000	2.283	2.283	2.283	0	2.283
TITLUL II BUNURI SI SERVICII	20	114.000	110.000	114.000	110.000	2.283	2.283	2.283	0	2.283
Bunuri si servicii	20.01	14.000	10.000	14.000	10.000	2.283	2.283	2.283	0	2.283
Carburanti si lubrifianti	20.01.05	5.000	5.000	5.000	5.000	2.283	2.283	2.283	0	2.283
Alte bunuri si servicii pentru intretinere si functionare	20.01.30	9.000	5.000	9.000	5.000	0	0	0	0	0
Reparatii curente	20.02	100.000	100.000	100.000	100.000	0	0	0	0	0
SECTIUNEA DE DEZVOLTARE		0	0	605.000	605.000	496.756	496.756	496.756	0	12.824
Total cheltuieli		0	0	605.000	605.000	496.756	496.756	496.756	0	12.824
CHELTUIELI DE CAPITAL	70	0	0	605.000	605.000	496.756	496.756	496.756	0	12.824
TITLUL XIII ACTIVE NEFINANCIARE	71	0	0	605.000	605.000	496.756	496.756	496.756	0	12.824
Active fixe	71.01	0	0	605.000	605.000	496.756	496.756	496.756	0	12.824
Constructii	71.01.01	0	0	590.000	590.000	483.932	483.932	483.932	0	0
Alte active fixe	71.01.30	0	0	15.000	15.000	12.824	12.824	12.824	0	12.824

ORDONATOR PRINCIPAL DE CREDITE  
DRAGOI DANIELA MARIANA



CONTABIL  
CATA MANUSA

**CONTUL DE EXECUTIE AL INSTITUTIILOR PUBLICE - CHELTUIELI  
67.10 - Cultura, recreere si religie - la data de 30.06.2020**

Denumirea indicatorilor	Cod indicator	Credite de angajament		Credite bugetare		Angajamente bugetare	Angajamente legale	Plati efectuate	Angajamente legale de platit	Cheltuieli efective
		Anuale aprobate la finele perioadei de raportare	Trimestriale cumulate	Anuale aprobate la finele perioadei de raportare	Trimestriale cumulate					
TOTAL SECTIUNILE FUNCTIONARE + DEZVOLTARE		11.000	6.000	11.000	6.000	1.062	1.062	1.062	0	654
SECTIUNEA DE FUNCTIONARE		11.000	6.000	11.000	6.000	1.062	1.062	1.062	0	654
Total cheltuieli		11.000	6.000	11.000	6.000	1.062	1.062	1.062	0	654
CHELTUIELI CURENTE	01	11.000	6.000	11.000	6.000	1.062	1.062	1.062	0	654
TITLUL II BUNURI SI SERVICII	20	11.000	6.000	11.000	6.000	1.062	1.062	1.062	0	654
Bunuri si servicii	20.01	9.600	5.000	9.600	5.000	1.062	1.062	1.062	0	654
Materiale pentru curatenie	20.01.02	3.000	2.000	3.000	2.000	154	154	154	0	154
Incalzit, iluminat si forta motrica	20.01.03	3.400	1.600	3.400	1.600	908	908	908	0	500
Materiale si prestari de servicii cu caracter functional	20.01.09	3.200	1.400	3.200	1.400	0	0	0	0	0
Bunuri de natura obiectelor de inventar	20.05	1.400	1.000	1.400	1.000	0	0	0	0	0
Alte obiecte de inventar	20.05.30	1.400	1.000	1.400	1.000	0	0	0	0	0

ORDONATOR PRINCIPAL DE CREDITE  
DRAGOI DANIELEA MARIANA


CONTABIL  
CATA MANUSA



**CONTUL DE EXECUTIE AL INSTITUTIILOR PUBLICE - CHELTUIELI  
87.10 - Alte actiuni economice - la data de 30.06.2020**

Denumirea indicatorilor	Cod indicator	Credite de angajament		Credite bugetare		Angajamente bugetare	Angajamente legale	Plati efectuate	Angajamente legale de platit	Cheltuieli efective
		Anuale aprobate la finele perioadei de raportare	Trimestriale cumulate	Anuale aprobate la finele perioadei de raportare	Trimestriale cumulate					
TOTAL SECTIUNILE FUNCTIONARE + DEZVOLTARE		32.000	26.000	32.000	26.000	10.521	10.521	10.521	0	12.224
SECTIUNEA DE FUNCTIONARE		32.000	26.000	32.000	26.000	10.521	10.521	10.521	0	12.224
Total cheltuieli		32.000	26.000	32.000	26.000	10.521	10.521	10.521	0	12.224
CHELTUIELI CURENTE	01	32.000	26.000	32.000	26.000	10.521	10.521	10.521	0	12.224
TITLUL II BUNURI SI SERVICII	20	32.000	26.000	32.000	26.000	10.521	10.521	10.521	0	12.224
Bunuri si servicii	20.01	32.000	26.000	32.000	26.000	10.521	10.521	10.521	0	12.224
Incalzit, iluminat si forta motrica	20.01.03	8.000	6.000	8.000	6.000	0	0	0	0	0
Carburanti si lubrifianti	20.01.05	2.000	2.000	2.000	2.000	0	0	0	0	0
Materiale si prestari de servicii cu caracter functional	20.01.09	8.000	7.000	8.000	7.000	6.740	6.740	6.740	0	8.378
Alte bunuri si servicii pentru intretinere si functionare	20.01.30	14.000	11.000	14.000	11.000	3.781	3.781	3.781	0	3.846

ORDONATOR PRINCIPAL DE CREDITE  
DRAGHIDA DANIELA MARIANA




CONTABIL  
CATA MANIUSA

## SITUATIA ACTIVELOR SI DATORIILOR din administratia locala la data de 30.06.2020

Nr rand	Denumirea indicatrilor	Cod rand	Inceputul perioadei	Sfirsitul perioadei
	Disponibilitati în lei ale institutiilor publice locale si ale institutiilor publice de subordonare locala, la trezorerii din care :	5	2.000.364	898.190
	Total (în baze cash) (rd.04+05)	8	2.000.364	898.190
	Total (în baze accrual) (rd.08+09)	10	2.000.364	898.190
	Alte valori (ct.532)	23	10.246	13.496
	Creante comerciale curente legate de livrari de bunuri si servicii de catre autoritatile locale sau de institutiile subordonate acestora (ct.232+234+409+4111+4118+413+ 418+4611-4911-4961).Total (rd.166+167+168+172) din care de la:	165	42.862	28.062
	-de la societati nefinanciare (S.11),	167	42.862	28.062
1	Creante ale bugetului local (ct.464-497). Total (rd.177+178+179+183), din care:	176	2.120.361	2.470.018
	-de la populatie	177	2.120.361	2.470.018
	Total creante (rd.176+184)	185	2.120.361	2.470.018
	Sume de primit de la Autoritatea de Certificare si Plata, Autoritatilor de Management si Agentiile de Plati reprezentând fonduri externe nerambursabile postaderare(ct.4583.1)	191	14.766.844	14.432.664
1	Sume datorate tertilor reprezentând garantii si cautiuni aflate în conturile institutiilor publice (ct.4281+ 462). Total (rd.204+205+206) din care :	203	12.179	12.179
	- salariatilor (gospodariile populatiei ) (S.143)	204	12.179	12.179
	Sume primite din excedentul anului precedent pentru acoperirea golurilor temporare de casă si pentru finantarea cheltuielilor sectiunii de dezvoltare(ct.5197)	267.1	0	1.533.724
	Total (în baze cash)(rd.262+266+267)	268	0	1.533.724
	Total (în baze accrual) (cash+dobânzi)(rd.268+274)	275	0	1.533.724
	Datorii comerciale curente legate de livrari de bunuri si servicii (ct.401+403+4041+405+408+419+4621). Total (rd.321+322+326+327) din care catre:	320	21.141	87.775
	-Societati nefinanciare (S.11)	321	21.141	87.775
	Datoriile institutiilor publice din administratia locala catre bugete ( ct.4423+431+437+4428 +444+446+4481)	331	70.213	71.719
	Salariile angajatilor (ct 421+423+426 +4271+ 4273 +4281)	332	106.450	101.708
	Total (rd.331+332+333+334)	335	176.663	173.427
	Avansuri primite de Instituti publice -beneficiari finali- reprezentând prefinantare pentru proiecte finantate din fonduri externe nerambursabile postaderare (ct.4585 )	341	1.499.123	1.499.123

ORDONATOR PRINCIPAL DE CREDITE  
DRAGOI DANIELA MARIANA



CONTABIL  
CATA MANUSA

.....  
*[Handwritten signature]*