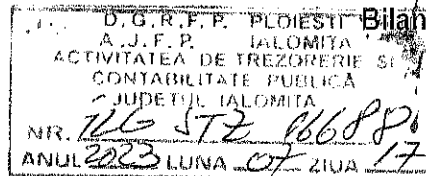



**BILANT**  
la data de 30.06.2023



A	B	C	1	2
Nr. crt.	Denumirea indicatorilor	Cod rand	Sold la inceputul anului	Sold la sfarsitul perioadei
1.	Active fixe necorporale	03	2.448	2.448
2.	Instalatii tehnice, mijloace de transport, animale, plantatii, mobilier, aparatura birotica si alte active corporale	04	1.123.606	1.098.857
3.	Terenuri si cladiri	05	47.248.220	48.579.904
5.	Active financiare necurente (Investitii pe termen lung) peste un an	07	60.000	60.000
	Titluri de participatie	08	60.000	60.000
7.	<b>TOTAL ACTIVE NECURENTE</b>	15	48.434.274	49.741.209
1.	Stocuri	19	1.350.428	1.364.682
	Creante din operatiuni comerciale, avansuri si alte decontari	21	56.257	62.080
	Creante din operatiuni comerciale	22	56.257	60.858
	Creante bugetare	23	2.352.840	2.457.313
	Creantele bugetului general consolidat	24	2.352.840	2.457.313
	Creante din operatiuni cu fonduri externe nerambursabile si fonduri de la buget	25	8.569.832	41.036.659
	Imprumuturi pe termen scurt acordate	27	0	1.292.696
	Total creante curente	30	10.978.929	44.848.748
	Conturi la trezorerie, casa, alte valori, avansuri de trezorerie	33	1.435.906	539.619
	Dobândă de încasat, alte valori, avansuri de trezorerie	33.1	10.396	13.996
	Total Disponibilitati	40	1.446.302	553.615
	<b>TOTAL ACTIVE CURENTE</b>	45	13.775.659	46.767.045
	<b>TOTAL ACTIVE</b>	46	62.209.933	96.508.254
1.	Datorii comerciale, avansuri si alte decontari	60	362.489	130.815
	Datorii comerciale si avansuri	61	361.402	129.728
2.	Datorii catre bugete	62	103.843	111.994
	Contributii sociale (ct.431+437)	63.1	79.611	84.998
3.	Datorii din operatiuni cu Fonduri externe nerambursabile si fonduri de la buget, alte datorii catre alte organisme internationale	65	1.499.123	1.499.123
4.	Imprumuturi pe termen scurt - sume ce trebuie platite intr-o perioada de pana la un an	70	0	1.292.696
6.	Salariile angajatilor	72	130.003	141.417
10.	<b>TOTAL DATORII CURENTE</b>	78	2.095.458	3.176.045
11.	<b>TOTAL DATORII</b>	79	2.095.458	3.176.045
12.	<b>ACTIVE NETE = TOTAL ACTIVE - TOTAL DATORII = CAPITALURI PROPRII</b>	80	60.114.475	93.332.209
1.	Rezerve, fonduri	84	34.339.303	34.339.303
2.	Rezultatul reportat (sold creditor)	85	35.301.702	25.778.593
4.	Rezultatul patrimonial al exercitiului (sold creditor)	87	0	33.214.313
5.	Rezultatul patrimonial al exercitiului (sold debitor)	88	9.526.530	0
6.	<b>TOTAL CAPITALURI PROPRII</b>	90	60.114.475	93.332.209

PRIMAR  
DRAGOI DANIELA MARIANA



CONTABIL  
CATA MIANUSA


.....  
*[Signature]*

**CONTUL DE EXECUTIE PATRIMONIAL**  
**TOTALIZATOR la data de .. 30.06.2023...**

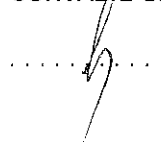
Nr. crt	Denumirea indicatorului	Cod rand	An precedent	An curent
1.	Venituri din impozite, taxe, contributii de asigurari si alte venituri ale bugetelor	02	2.681.522	3.474.284
2.	Venituri din activitati economice	03	2.453	2.533
3.	Finantari, subventii, transferuri, alocatii bugetare cu destinatie speciala	04	0	32.542.726
4.	Finantari, subventii, transferuri, alocatii bugetare cu destinatie speciala	05	109.197	299.840
	<b>TOTAL VENITURI OPERATIONALE</b>	<b>06</b>	<b>2.793.172</b>	<b>36.319.383</b>
1.	Salariile si contributiile aferente angajatilor	08	1.249.720	1.396.178
2.	Subventii si transferuri	09	455.677	535.460
3.	Stocuri, consumabile, lucrari si servicii executate de terti	10	731.975	804.727
	Cheltuieli de capital, amortizari si provizioane	11	12.438.890	369.850
	<b>TOTAL CHELTUIELI OPERATIONALE</b>	<b>13</b>	<b>14.876.262</b>	<b>3.106.215</b>
	- EXCEDENT	15	0	33.213.168
	- DEFICIT	16	12.083.090	0
	- EXCEDENT	23	0	33.213.168
	- DEFICIT	24	12.083.090	0
VIII	<b>VENITURI EXTRAORDINARE</b>	<b>25</b>	<b>3</b>	<b>1.145</b>
	- EXCEDENT	28	3	1.145
	- EXCEDENT	29.2	0	33.214.313
	- DEFICIT	29.3	12.083.087	0
	- EXCEDENT	31	0	33.214.313
	- DEFICIT	32	12.083.087	0

PRIMAR

.....  


CONTABIL SEF

.....  


**SITUATIA FLUXURILOR DE TREZORERIE**  
la data de 30.06.2023

Denumirea indicatorului	Cod rand	TOTAL	5310101	Buget de stat	Buget local	Sursa F - Instituti publice finantate integral din venituri proprii	Sursa G - Instituti publice finantate partial din venituri proprii	Sursa E - Activitati finantate din venituri proprii	5xx	5290201	5520000
1. Incasari	02	5.216.391	1.457.648	0	3.728.990	0	0	2.135	27.618	16.842	10.776
2. Plati	03	4.169.371	1.457.648	0	2.711.399	0	0	324	0	0	0
3. Numerar net din activitatea operationala	04	1.047.020	0	0	1.017.591	0	0	1.811	27.618	16.842	10.776
1. Incasari	06	170	0	0	170	0	0	0	0	0	0
2. Plati	07	1.943.477	0	0	1.943.477	0	0	0	0	0	0
3. Numerar net din activitatea de investitii	08	-1.943.307	0	0	-1.943.307	0	0	0	0	0	0
1. Incasari	10	1.292.696	0	0	1.292.696	0	0	0	0	0	0
3. Numerar net din activitatea de finantare	12	1.292.696	0	0	1.292.696	0	0	0	0	0	0
IV. Cresterea (descresterea) neta de numerar si echivalent de numerar	13	396.409	0	0	366.980	0	0	1.811	27.618	16.842	10.776
V. Numerar si echivalent de numerar la inceputul anului	14	1.435.906	0	0	1.348.933	0	0	85.628	1.345	0	1.345
- sume utilizate din excedentul anului precedent	14.2	1.292.696	0	0	1.292.696	0	0	0	0	0	0
Numerar si echivalent de numerar la sfirsitul anului	15	539.619	0	0	423.217	0	0	87.439	28.963	16.842	12.121

PRIMAR  
DRAGOI DANIELA MARIANA



CONTABIL  
CATA MIANUSA

CONTUL DE EXECUTIE 2A: ADMINISTRATIA LOCALA - FINANTARE INTEGRALA DIN BUGET - CHELTUIELI  
la data de 30.06.2023

Denumirea indicatorilor	Cod indicator	Credite de angajament			Credite bugetare			Angajamente legale	Plati efectuate	Angajamente legale de platit	Cheltuieli efective
		Anuale aprobate la finele perioadei de raportare		Trimestriale cumulate	Anuale aprobate la finele perioadei de raportare		Trimestriale cumulate				
TOTAL SECTIUNILE FUNCTIONARE + DEZVOLTARE		41.103.842	39.559.102	41.103.842	39.559.102	5.950.288	5.950.288	4.654.876	1.295.412	3.105.661	
TOTAL CHELTUIELI		41.103.842	39.559.102	41.103.842	39.559.102	5.950.288	5.950.288	4.654.876	1.295.412	3.105.661	
Partea I-a SERVICII PUBLICE GENERALE	50.02	1.704.472	1.076.172	1.704.472	1.076.172	1.608.931	1.608.931	917.570	691.361	945.573	
Autoritati publice si actiuni externe	51.02	1.699.472	1.071.172	1.699.472	1.071.172	1.608.931	1.608.931	917.570	691.361	945.573	
Autoritati executive si legislative	51.02.01	1.699.472	1.071.172	1.699.472	1.071.172	1.608.931	1.608.931	917.570	691.361	945.573	
Autoritati executive	51.02.01.03	1.699.472	1.071.172	1.699.472	1.071.172	1.608.931	1.608.931	917.570	691.361	945.573	
Alte servicii publice generale	54.02	5.000	5.000	5.000	5.000	0	0	0	0	0	
Fond de rezerva bugetara la dispozitia autoritatilor locale	54.02.05	5.000	5.000	5.000	5.000	0	0	0	0	0	
Partea a II-a APARARE, ORDINE PUBLICA SI SIGURANTA NATIONALA	59.02	268.550	180.850	268.550	180.850	254.176	254.176	125.306	128.870	130.880	
Ordine publica si siguranta nationala	61.02	268.550	180.850	268.550	180.850	254.176	254.176	125.306	128.870	130.880	
Ordine publica	61.02.03	262.750	175.050	262.750	175.050	254.176	254.176	125.306	128.870	119.107	
Politie locala	61.02.03.04	262.750	175.050	262.750	175.050	254.176	254.176	125.306	128.870	119.107	
Protectie civila si protectie contra incendiilor (protectie civila nonmilitara)	61.02.05	5.000	5.000	5.000	5.000	0	0	0	0	11.773	
Alte cheltuieli in domeniul ordinii publice si sigurantei nationale	61.02.50	800	800	800	800	0	0	0	0	0	
Partea a III-a CHELTUIELI SOCIAL-CULTURALE	64.02	2.903.500	2.130.760	2.903.500	2.130.760	1.879.483	1.879.483	1.404.302	475.181	1.400.749	
Invatamant	65.02	701.000	644.500	701.000	644.500	332.267	332.267	332.267	0	337.097	
Invatamant prescolar si primar	65.02.03	0	0	0	0	0	0	0	0	0	
Invatamant prescolar	65.02.03.01	0	0	0	0	0	0	0	0	0	
Invatamant secundar	65.02.04	701.000	644.500	701.000	644.500	332.267	332.267	332.267	0	625	
Invatamant secundar inferior	65.02.04.01	701.000	644.500	701.000	644.500	332.267	332.267	332.267	0	625	
Sanatate	66.02	61.500	61.500	61.500	61.500	61.500	61.500	24.960	36.540	336.472	
Servicii de sanatate publica	66.02.08	61.500	61.500	61.500	61.500	61.500	61.500	24.960	36.540	24.944	
Cultura, recreere si religie	67.02	341.000	293.760	341.000	293.760	275.472	275.472	220.101	55.371	219.410	

Denumirea indicatorilor	Cod indicator	Credite de angajament			Credite bugetare			Angejamente legale	Plati efectuate	Angejamente legale de platit	Cheltuieli efective
		Anuale aprobate la finele perioadei de raportare		Trimestriale cumulate	Anuale aprobate la finele perioadei de raportare		Trimestriale cumulate				
		Anuale aprobate la finele perioadei de raportare	Trimestriale cumulate	Anuale aprobate la finele perioadei de raportare	Trimestriale cumulate	Angejamente bugetare	Angejamente legale				
Servicii culturale	67.02.03	173.000	125.760	173.000	125.760	118.992	118.992	63.621	55.371	62.930	
Biblioteci publice comunale, orasenesti, municipale	67.02.03.02	120.000	90.610	120.000	90.610	70.784	70.784	37.528	33.256	34.998	
Camine culturale	67.02.03.07	53.000	35.150	53.000	35.150	48.208	48.208	26.093	22.115	27.932	
Servicii recreative si sportive	67.02.05	18.000	18.000	18.000	18.000	6.480	6.480	6.480	0	6.480	
Sport	67.02.05.01	18.000	18.000	18.000	18.000	6.480	6.480	6.480	0	6.480	
Servicii religioase	67.02.06	150.000	150.000	150.000	150.000	150.000	150.000	150.000	0	150.000	
Asigurari si asistenta sociala	68.02	1.800.000	1.131.000	1.800.000	1.131.000	1.210.244	1.210.244	826.974	383.270	819.298	
Asistenta sociala in caz de boli si invaliditati	68.02.05	1.495.000	928.000	1.495.000	928.000	1.164.788	1.164.788	781.518	383.270	786.378	
Asistenta sociala in caz de invaliditate	68.02.05.02	1.495.000	928.000	1.495.000	928.000	1.164.788	1.164.788	781.518	383.270	786.378	
Prevenirea excluderii sociale	68.02.15	300.000	198.000	300.000	198.000	40.456	40.456	40.456	0	27.920	
Ajutor social	68.02.15.01	300.000	198.000	300.000	198.000	40.456	40.456	40.456	0	27.920	
Alte cheltuieli in domeniul asigurarilor si asistentei sociale	68.02.50	5.000	5.000	5.000	5.000	5.000	5.000	5.000	0	5.000	
Alte cheltuieli in domeniul asistentei sociale	68.02.50.50	5.000	5.000	5.000	5.000	5.000	5.000	5.000	0	5.000	
Partea a IV-a SERVICII SI DEZVOLTARE PUBLICA, LOCUINTE, MEDIU SI APE	69.02	32.014.186	31.958.186	32.014.186	31.958.186	609.320	609.320	609.320	0	628.107	
Locuinte, servicii si dezvoltare publica	70.02	27.486.529	27.446.529	27.486.529	27.446.529	530.665	530.665	530.665	0	549.250	
Alimentare cu apa si amenajari hidrotehnice	70.02.05	26.109.749	26.109.749	26.109.749	26.109.749	0	0	0	0	0	
Alimentare cu apa	70.02.05.01	26.109.749	26.109.749	26.109.749	26.109.749	0	0	0	0	0	
Iluminat public si electrificari rurale	70.02.06	188.000	168.000	188.000	168.000	155.105	155.105	155.105	0	173.485	
Alte servicii in domeniul locuintei, serviciilor si dezvoltarii comunale	70.02.50	1.168.780	1.168.780	1.168.780	1.168.780	375.560	375.560	375.560	0	375.765	
Protectia mediului	74.02	4.547.657	4.511.657	4.547.657	4.511.657	78.655	78.655	78.655	0	78.857	
Salubritate si gestiunea deseurilor	74.02.05	4.547.657	4.511.657	4.547.657	4.511.657	78.655	78.655	78.655	0	78.857	
Colectarea, tratarea si distrugerea deseurilor	74.02.05.02	4.547.657	4.511.657	4.547.657	4.511.657	78.655	78.655	78.655	0	78.857	
Partea a V-a ACTIUNI ECONOMICE	79.02	4.213.134	4.213.134	4.213.134	4.213.134	1.598.378	1.598.378	1.598.378	0	352	
Agricultura, silvicultura, piscicultura si vanatoare	83.02	0	0	0	0	0	0	0	0	352	
Agricultura	83.02.03	0	0	0	0	0	0	0	0	352	
Alte cheltuieli in domeniul agriculturii	83.02.03.30	0	0	0	0	0	0	0	0	352	
Transporturi	84.02	4.213.134	4.213.134	4.213.134	4.213.134	1.598.378	1.598.378	1.598.378	0	0	
Transport rutier	84.02.03	4.213.134	4.213.134	4.213.134	4.213.134	1.598.378	1.598.378	1.598.378	0	0	


Denumirea indicatorilor	Cod indicator	Credite de angajament		Credite bugetare			Angajamente legale	Plati efectuate	Angajamente legale de plati	Cheltuieli efective
		Anuale aprobate la finele perioadei de raportare	Trimestriale cumulate	Anuale aprobate la finele perioadei de raportare	Trimestriale cumulate	Angajamente bugetare				
Strazi	84.02.03.03	4.213.134	4.213.134	4.213.134	4.213.134	1.598.378	1.598.378	1.598.378	0	0
Partea a VII-a REZERVE, EXCEDENT/DEFICIT	96.02	0	0	1.310.708	2.747.572	0	0	366.980	0	0
Excedent	98.02	0	0	8.998	0	0	0	366.980	0	0
Excedentul sectiunii de functionare	98.02.96	0	0	8.998	0	0	0	366.980	0	0
Excedentul sectiunii de dezvoltare	98.02.97	0	0	0	0	0	0	366.980	0	0
Deficit	99.02	0	0	0	0	0	0	389	0	0
Deficitul sectiunii de functionare	99.02.96	0	0	0	0	0	0	0	0	0
Deficitul sectiunii de dezvoltare	99.02.97	0	0	0	0	0	0	0	0	0
SECTIUNEA DE FUNCTIONARE		0	0	1.301.710	1.338.190	0	0	0	0	0
TOTAL CHELTUIELI		5.191.522	3.646.782	5.191.522	3.646.782	4.006.811	4.006.811	2.711.399	1.295.412	2.735.811
Partea I-a SERVICII PUBLICE GENERALE	50.02	5.191.522	3.646.782	5.191.522	3.646.782	4.006.811	4.006.811	2.711.399	1.295.412	2.735.811
Autoritati publice si actiuni externe	51.02	1.704.472	1.076.172	1.704.472	1.076.172	1.608.931	1.608.931	917.570	691.361	945.430
Autoritati executive si legislative	51.02.01	1.699.472	1.071.172	1.699.472	1.071.172	1.608.931	1.608.931	917.570	691.361	945.430
Autoritati executive	51.02.01.03	1.699.472	1.071.172	1.699.472	1.071.172	1.608.931	1.608.931	917.570	691.361	945.430
Alte servicii publice generale	54.02	5.000	5.000	5.000	5.000	0	0	0	0	0
Fond de rezerva bugetara la dispozitia autoritatilor locale	54.02.05	5.000	5.000	5.000	5.000	0	0	0	0	0
Partea a II-a APARARE, ORDINE PUBLICA SI SIGURANTA NATIONALA	59.02	268.550	180.850	268.550	180.850	254.176	254.176	125.306	128.870	119.308
Ordine publica si siguranta nationala	61.02	268.550	180.850	268.550	180.850	254.176	254.176	125.306	128.870	119.308
Ordine publica	61.02.03	262.750	175.050	262.750	175.050	254.176	254.176	125.306	128.870	119.107
Politie locala	61.02.03.04	262.750	175.050	262.750	175.050	254.176	254.176	125.306	128.870	119.107
Protectie civila si protectie contra incendiilor (protectia civila nonmilitara)	61.02.05	5.000	5.000	5.000	5.000	0	0	0	0	201
Alte cheltuieli in domeniul ordinii publice si sigurantei nationale	61.02.50	800	800	800	800	0	0	0	0	0
Partea a III-a CHELTUIELI SOCIAL-CULTURALE	64.02	2.868.500	2.095.760	2.868.500	2.095.760	1.879.483	1.879.483	1.404.302	475.181	1.388.065
Invatamant	65.02	701.000	644.500	701.000	644.500	332.267	332.267	332.267	0	326.160
Invatamant secundar	65.02.04	701.000	644.500	701.000	644.500	332.267	332.267	332.267	0	326.160
Invatamant secundar inferior	65.02.04.01	701.000	644.500	701.000	644.500	332.267	332.267	332.267	0	326.160
Sanatate	66.02	61.500	61.500	61.500	61.500	61.500	61.500	24.960	36.540	24.944
Servicii de sanatate publica	66.02.06	61.500	61.500	61.500	61.500	61.500	61.500	24.960	36.540	24.944

Denumirea indicatorilor	Cod indicator	Credite de angajament			Credite bugetare			Plati efectuate	Angajamente legale de platit	Cheltuieli efective
		Anuale aprobate la finele perioadei de raportare		Trimestriale cumulate	Anuale aprobate la finele perioadei de raportare		Trimestriale cumulate			
		Anuale aprobate la finele perioadei de raportare	Trimestriale cumulate	Anuale aprobate la finele perioadei de raportare	Trimestriale cumulate	Angajamente bugetare	Angajamente legale			
Cultura, recreere si religie	67.02	306.000	258.760	306.000	258.760	275.472	220.101	55.371	217.663	
Servicii culturale	67.02.03	138.000	90.760	138.000	90.760	118.992	63.621	55.371	61.183	
Biblioteci publice comunale, orasenesi, municipale	67.02.03.02	85.000	55.610	85.000	55.610	70.784	37.528	33.256	34.998	
Carminc culturale	67.02.03.07	53.000	35.150	53.000	35.150	48.208	26.093	22.115	26.185	
Servicii recreative si sportive	67.02.05	18.000	18.000	18.000	18.000	6.480	6.480	0	6.480	
Sport	67.02.05.01	18.000	18.000	18.000	18.000	6.480	6.480	0	6.480	
Servicii religioase	67.02.06	150.000	150.000	150.000	150.000	150.000	150.000	0	150.000	
Asiguran si asistenta sociala	68.02	1.800.000	1.131.000	1.800.000	1.131.000	1.210.244	826.974	383.270	819.298	
Asistenta sociala in caz de boli si invaliditati	68.02.05	1.495.000	928.000	1.495.000	928.000	1.164.788	791.518	383.270	786.378	
Asistenta sociala in caz de invaliditate	68.02.05.02	1.495.000	928.000	1.495.000	928.000	1.164.788	791.518	383.270	786.378	
Prevenirea excluderii sociale	68.02.15	300.000	198.000	300.000	198.000	40.456	40.456	0	27.920	
Ajutor social	68.02.15.01	300.000	198.000	300.000	198.000	40.456	40.456	0	27.920	
Alte cheltuieli in domeniul asigurarilor si asistentei sociale	68.02.50	5.000	5.000	5.000	5.000	5.000	5.000	0	5.000	
Alte cheltuieli in domeniul asistentei sociale	68.02.50.50	5.000	5.000	5.000	5.000	5.000	5.000	0	5.000	
Partea a IV-a SERVICII SI DEZVOLTARE PUBLICA LOCUINTE, MEDIU SI APE	69.02	350.000	294.000	350.000	294.000	264.221	264.221	0	283.008	
Locuinte, servicii si dezvoltare publica	70.02	223.000	203.000	223.000	203.000	185.566	185.566	0	204.151	
Iluminat public si electrificari rurale	70.02.06	188.000	168.000	188.000	168.000	155.105	155.105	0	173.485	
Alte servicii in domeniul locuintei, serviciilor si dezvoltarii comunale	70.02.50	35.000	35.000	35.000	35.000	30.461	30.461	0	30.666	
Protectia mediului	74.02	127.000	91.000	127.000	91.000	78.655	78.655	0	78.857	
Salubritate si gestiunea deseurilor	74.02.05	127.000	91.000	127.000	91.000	78.655	78.655	0	78.857	
Colectarea, tratarea si distrugerea deseurilor	74.02.05.02	127.000	91.000	127.000	91.000	78.655	78.655	0	78.857	
Partea a VII-a REZERVE, EXCEDENT/DEFICIT	99.02	0	0	0	0	0	0	0	0	
Excedent	99.02	0	0	0	0	0	0	0	0	
Excedentul sectiunii de functionare	99.02.96	0	0	0	0	0	0	0	0	
Deficit	99.02	0	0	0	0	0	0	0	0	
Deficitul sectiunii de functionare	99.02.96	0	0	0	0	0	0	0	0	
SECTIUNEA DE DEZVOLTARE		35.912.320	35.912.320	35.912.320	35.912.320	1.943.477	1.943.477	0	369.850	
TOTAL CHELTUIELI		35.912.320	35.912.320	35.912.320	35.912.320	1.943.477	1.943.477	0	369.850	

Denumirea indicatorilor	Cod indicator	Credite de angajament				Credite bugetare			Angajamente legale	Plati efectuate	Angajamente legate de platt	Cheltuieli efective
		Anuale aprobate la finele perioadei de raportare		Trimestriale cumulate		Anuale aprobate la finele perioadei de raportare	Trimestriale cumulate					
Partea I-a SERVICIIL PUBLICE GENERALE	50.02	0	0	0	0	0	0	0	0	0	143	
Autoritati publice si actiuni externe	51.02	0	0	0	0	0	0	0	0	0	143	
Autoritati executive si legislative	51.02.01	0	0	0	0	0	0	0	0	0	143	
Autoritati executive	51.02.01.03	0	0	0	0	0	0	0	0	0	143	
Partea a II-a APARARE, ORDINE PUBLICA SI SIGURANTA NATIONALA	59.02	0	0	0	0	0	0	0	0	0	11.572	
Ordine publica si siguranta nationala	61.02	0	0	0	0	0	0	0	0	0	11.572	
Protectie civila si protectie contra incendiilor (protectie civila nonmilitara)	61.02.05	0	0	0	0	0	0	0	0	0	11.572	
Partea a III-a CHELTUIELI SOCIAL-CULTURALE	64.02	35.000	35.000	35.000	35.000	35.000	35.000	35.000	0	0	12.664	
Invatamant	65.02	0	0	0	0	0	0	0	0	0	10.937	
Invatamant prescolar si primar	65.02.03	0	0	0	0	0	0	0	0	0	625	
Invatamant prescolar	65.02.03.01	0	0	0	0	0	0	0	0	0	625	
Invatamant secundar	65.02.04	0	0	0	0	0	0	0	0	0	10.312	
Invatamant secundar inferior	65.02.04.01	0	0	0	0	0	0	0	0	0	10.312	
Cultura, recreere si religie	67.02	35.000	35.000	35.000	35.000	35.000	35.000	35.000	0	0	1.747	
Servicii culturale	67.02.03	35.000	35.000	35.000	35.000	35.000	35.000	35.000	0	0	1.747	
Biblioteca publice comunale, orasenesti, municipale	67.02.03.02	35.000	35.000	35.000	35.000	35.000	35.000	35.000	0	0	1.747	
Camine culturale	67.02.03.07	0	0	0	0	0	0	0	0	0	0	
Partea a IV-a SERVICII SI DEZVOLTARE PUBLICA, LOCUINTE, MEDIU SI APE	69.02	31.664.186	31.664.186	31.664.186	31.664.186	31.664.186	31.664.186	31.664.186	345.099	0	345.099	
Locuinte, servicii si dezvoltare publica	70.02	27.243.529	27.243.529	27.243.529	27.243.529	27.243.529	27.243.529	27.243.529	345.099	0	345.099	
Alimentare cu apa si amenajari hidrotehnice	70.02.05	26.109.749	26.109.749	26.109.749	26.109.749	26.109.749	26.109.749	26.109.749	0	0	0	
Alimentare cu apa	70.02.05.01	26.109.749	26.109.749	26.109.749	26.109.749	26.109.749	26.109.749	26.109.749	0	0	0	
Alte servicii in domeniul locuintei, serviciilor si dezvoltarii comunale	70.02.50	1.133.780	1.133.780	1.133.780	1.133.780	1.133.780	1.133.780	1.133.780	345.099	0	345.099	
Protectia mediului	74.02	4.420.657	4.420.657	4.420.657	4.420.657	4.420.657	4.420.657	4.420.657	0	0	0	
Salubritate si gestiunea deseurilor	74.02.05	4.420.657	4.420.657	4.420.657	4.420.657	4.420.657	4.420.657	4.420.657	0	0	0	
Colectarea, tratarea si distingerea deseurilor	74.02.05.02	4.420.657	4.420.657	4.420.657	4.420.657	4.420.657	4.420.657	4.420.657	0	0	0	
Partea a V-a ACTIUNI ECONOMICE	79.02	4.213.134	4.213.134	4.213.134	4.213.134	4.213.134	4.213.134	4.213.134	1.598.378	0	392	
Agricultura, silvicultura, piscicultura si vanatoare	83.02	0	0	0	0	0	0	0	0	0	392	

Denumirea indicatorilor	Cod indicator	Credite de angajament			Credite bugetare			Angajamente bugetare	Angajamente legale	Plati efectuate	Angajamente legale de platit	Cheltuieli efective
		Anuale aprobate la finele perioadei de raportare	Trimestriale cumulate	Anuale aprobate la finele perioadei de raportare	Trimestriale cumulate	Anuale aprobate la finele perioadei de raportare	Trimestriale cumulate					
Agricultura	83.02.03	0	0	0	0	0	0	0	0	0	0	352
Alte cheltuieli in domeniul agriculturii	83.02.03.30	0	0	0	0	0	0	0	0	0	0	352
Transporturi	84.02	4.213.134	4.213.134	4.213.134	4.213.134	1.598.378	1.598.378	1.598.378	1.598.378	1.598.378	0	0
Transport rutier	84.02.03	4.213.134	4.213.134	4.213.134	4.213.134	1.598.378	1.598.378	1.598.378	1.598.378	1.598.378	0	0
Strazi	84.02.03.03	4.213.134	4.213.134	4.213.134	4.213.134	1.598.378	1.598.378	1.598.378	1.598.378	1.598.378	0	0
Partea a VII-a REZERVE, EXCEDENT/DEFICIT	98.02	0	0	1.301.710	1.338.190	0	0	0	0	389	0	0
Excedent	98.02	0	0	0	0	0	0	0	0	389	0	0
Excedentul sectiunii de dezvoltare	98.02.97	0	0	0	0	0	0	0	0	389	0	0
Deficit	99.02	0	0	1.301.710	1.338.190	0	0	0	0	0	0	0
Deficitul sectiunii de dezvoltare	99.02.97	0	0	1.301.710	1.338.190	0	0	0	0	0	0	0

PRIMAR  
DRAGOI DANIELA MARIANA



CONTABIL  
CATA MIANUSA

.....

CONTUL DE EXECUTIE 2A: ADMINISTRATIA LOCALA - FINANTARE INTEGRALA DIN BUGET - VENITURI  
la data de 30.06.2023

Denumirea indicatorilor	Cod indicator	Prevederi bugetare		Drepturi constatate			Incasari realizate	Stingeri pe altele decat incasari	Drepturi constatate de incasat
		anuale aprobate la finele perioadei de raportare	trimestriale cumulate	Total, din care:	din anii precedenti	din anul curent			
TOTAL SECTIUNILE FUNCTIONARE-DEZVOLTARE									
TOTAL VENITURI		39.811.130	36.811.530	7.510.247	2.352.840	5.157.407	5.021.856	31.078	2.457.313
VENITURI PROPRII		39.811.130	36.811.530	7.510.247	2.352.840	5.157.407	5.021.856	31.078	2.457.313
I. VENITURI CURENTE		3.219.900	1.987.400	4.360.447	2.352.840	2.007.607	1.872.056	31.078	2.457.313
A. VENITURI FISCALE		6.632.900	3.772.400	6.144.299	2.352.840	3.791.459	3.656.886	31.078	2.456.335
A.1. IMPOZIT PE VENIT, PROFIT SI CASTIGURI DIN CAPITAL		6.273.700	3.535.400	4.751.414	1.265.007	3.486.407	3.419.392	30.570	1.301.452
A.12. IMPOZIT PE VENIT, PROFIT, SI CASTIGURI DIN CAPITAL DE LA PERSOANE FIZICE		1.731.400	946.400	839.380	0	839.380	839.380	0	0
Impozit pe venit		1.731.400	946.400	839.380	0	839.380	839.380	0	0
Impozitul pe veniturile din transferul proprietatilor imobiliare din patrimoniul personal	03.02	6.400	6.400	9.014	0	9.014	9.014	0	0
Cote si sume defalcate din impozitul pe venit	04.02	1.725.000	940.000	830.366	0	830.366	830.366	0	0
Cote defalcate din impozitul pe venit	04.02.01	705.000	360.000	293.601	0	293.601	293.601	0	0
Sume alocate din cotele defalcate din impozitul pe venit pentru echilibrarea bugetelor locale	04.02.04	520.000	280.000	259.859	0	259.859	259.859	0	0
Sume repartizate din Fondul la dispozitia Consiliului Județean	04.02.05	500.000	300.000	276.906	0	276.906	276.906	0	0
A.3. IMPOZITE SI TAXE PE PROPRIETATE		921.100	659.000	1.845.885	1.134.017	711.868	649.445	30.570	1.165.870
Impozite si taxe pe proprietate	07.02	921.100	659.000	1.845.885	1.134.017	711.868	649.445	30.570	1.165.870
Impozit pe cladiri	07.02.01	78.100	54.000	159.959	98.765	61.194	55.958	0	104.001
Impozit pe cladiri - PF	07.02.01.01	65.100	44.000	137.719	88.639	49.080	47.725	0	89.994
Impozit pe cladiri - PJ	07.02.01.02	13.000	10.000	22.240	10.126	12.114	8.233	0	14.007
Impozit pe terenuri	07.02.02	828.100	596.000	1.681.325	1.035.252	646.073	588.886	30.570	1.061.869
Impozit pe terenuri - PF	07.02.02.01	208.600	180.000	658.738	513.840	144.898	164.071	0	494.667
Impozit pe terenuri - PJ	07.02.02.02	18.000	16.000	99.988	99.988	0	16.119	30.570	53.299

Denumirea indicatorilor	Coc indicator	Prevederi bugetare		Drepturi din anii precedenti	Drepturi din anul curent	Incasari realizate	Stingeri pe altele decat incasari	Drepturi constatate de incasat
		anuale aprobate la finele perioadei de raportare	trimestriale cumulate					
		Total, din care:						
Impozit pe terenurile extravilane	07.02.02.03	601.500	400.000	421.424	501.175	408.696	0	513.903
Taxe judiciare de timbru, taxe de timbru pentru activitatea notariala si alte taxe de timbru	07.02.03	14.900	9.000	0	4.601	4.601	0	0
<b>A.4. IMPOZITE SI TAXE PE BUNURI SI SERVICII</b>								
Suma defalcate din TVA	11.02	3.619.500	1.929.000	130.990	1.934.955	1.930.363	0	135.582
Suma defalcate din taxa pe valoarea adaugata pentru finantarea cheltuielilor descentralizate la nivelul comunei, oraselor, municipiilor, sectoarelor si Municipiului Bucuresti	11.02.02	3.413.000	1.785.000	0	1.785.000	1.785.000	0	0
		1.920.000	998.000	0	998.000	998.000	0	0
Suma defalcate din TVA pt echilibrarea bugetelor locale	11.02.06	1.493.000	787.000	0	787.000	787.000	0	0
Taxe pe utilizarea bunurilor, autorizarea utilizarii bunurilor sau pe desfasurarea de activitati	16.02	206.500	144.000	130.990	149.955	145.963	0	135.582
Taxa asupra mijloacelor de transport	16.02.02	180.200	127.000	130.990	137.743	133.151	0	135.582
Taxa asupra mijloacelor de transport - PF	16.02.02.01	137.400	100.000	99.381	122.137	105.932	0	115.586
Taxa asupra mijloacelor de transport - PJ	16.02.02.02	42.800	27.000	31.609	15.606	27.219	0	19.996
Taxe si tarife pentru eliberarea de licente si autorizatii de functionare	16.02.03	12.700	8.000	0	7.989	7.989	0	0
Alte taxe pe utilizarea bunurilor, autorizarea utilizarii bunurilor sau pe desfasurare de activitati	16.02.50	13.600	9.000	0	4.223	4.223	0	0
<b>A6. ALTE IMPOZITE SI TAXE FISCALE</b>								
Alte impozite si taxe fiscale	18.02	1.700	1.000	0	204	204	0	0
Alte impozite si taxe	18.02.50	1.700	1.000	0	204	204	0	0
<b>C. VENITURI NEFISCALE</b>								
<b>C1. VENITURI DIN PROPRIETATE</b>								
Venituri din proprietate	30.02	359.200	237.000	1.087.833	305.052	237.494	508	1.154.883
Venituri din concesiuni si inchirieri	30.02.05	81.200	50.000	102.436	51.944	49.215	0	105.165
Alte venituri din concesiuni si inchirieri de catre institutiile publice	30.02.05.30	81.200	50.000	102.436	51.944	49.215	0	105.165
		81.200	50.000	102.436	51.944	49.215	0	105.165
<b>C2. VANZARI DE BUNURI SI SERVICII</b>								
Venituri din taxe administrative, eliberari de permise	34.02	278.000	187.000	985.397	253.108	188.279	508	1.049.718
Taxe extrajudiciare de timbru	34.02.02	3.000	2.000	0	2.533	2.533	0	0
		3.000	2.000	0	2.533	2.533	0	0

Denumirea indicatorilor	Cod indicator	Prevederi bugetare		Drepturi constatate			Incasari realizate	Stingeri pe alte cai decat incasari	Drepturi constatate de incasat
		anuale aprobate la finele perioadei de raportare	trimestriale cumulate	Total, din care:	din anii precedenti	din anul curent			
Amenzi, penalitati si confiscari	35.02	96.700	60.000	907.805	802.705	105.100	47.387	0	860.418
Venituri din amenzi si alte sanctiuni aplicate conform dispozitiilor legale	35.02.01	96.700	60.000	907.805	802.705	105.100	47.387	0	860.418
Venituri din amenzi si alte sanctiuni aplicate de catre alte institutii de specialitate	35.02.01.02	96.700	60.000	907.805	802.705	105.100	47.387	0	860.418
Diverse venituri	36.02	178.300	125.000	328.167	182.692	145.475	138.359	508	189.300
Taxe speciale	36.02.06	178.300	125.000	327.659	182.184	145.475	138.359	0	189.300
Alte venituri	36.02.50	0	0	508	508	0	0	508	0
Varsaminte din sectiunea de functionare pentru finantarea sectiunii de dezvoltare a bugetului local (cu semnul minus)	37.02.03	-1.813.780	-1.777.300	-651.000	0	-651.000	-651.000	0	0
Varsaminte din sectiunea de functionare	37.02.04	1.813.780	1.777.300	651.000	0	651.000	651.000	0	0
II. VENITURI DIN CAPITAL		0	0	1.148	0	1.148	170	0	978
Venituri din valorificarea unor bunuri	39.02	0	0	1.148	0	1.148	170	0	978
Venituri din vanzarea unor bunuri aparinand domeniului privat	39.02.07	0	0	1.148	0	1.148	170	0	978
III. OPERATIUNI FINANCIARE		0	0	1.292.696	0	1.292.696	1.292.696	0	0
Incasari din acordarea imprumuturilor acordate	40.02	0	0	1.292.696	0	1.292.696	1.292.696	0	0
Sume din excedentul bugetului local utilizate pentru finantarea cheltuielilor sectiunii de dezvoltare**)	40.02.14	0	0	1.292.696	0	1.292.696	1.292.696	0	0
IV. SUBVENTII									
SUBVENTII DE LA ALTE NIVELE ALE ADMINISTRATIEI PUBLICE		33.178.230	33.039.130	72.104	0	72.104	72.104	0	0
Subventii de la bugetul de stat	42.02	32.848.230	32.709.130	72.104	0	72.104	72.104	0	0
B. Curente		32.848.230	32.709.130	72.104	0	72.104	72.104	0	0
Subventii pentru acordarea ajutorului pentru incalzirea locuintei si a suplimentului pentru energie alocate pentru consumul de combustibili solizi si sau petrolieri	42.02.34	334.100	195.000	45.736	0	45.736	45.736	0	0
Subventii de la bugetul de stat pentru finantarea sanatatii	42.02.41	47.300	47.300	26.368	0	26.368	26.368	0	0
Subventii de la bugetul de stat catre bugetele locale pentru Programul national de investitii „Anghel Saligny”	42.02.87	25.983.749	25.983.749	0	0	0	0	0	0

Denumirea indicatorilor	Cod indicator	Prevederi bugetare		Drepturi		Incasari realizate	Stingeri pe alte cai decat incasari	Drepturi constatate de incasat
		anuale aprobate la finele perioadei de raportare	frimestriale cumulate	Total, din care:	din anii precedenti			
Alocari de sume din PNRR aferente asistentei financiare nerambursabile	42.02.88	1.901.780	1.901.780	0	0	0	0	0
Fonduri europene nerambursabile	42.02.88.01	1.598.134	1.598.134	0	0	0	0	0
Sume aferente TVA	42.02.88.03	303.646	303.646	0	0	0	0	0
Alocari de sume din PNRR aferente componentei imprumuturi	42.02.89	4.581.301	4.581.301	0	0	0	0	0
Fonduri din imprumut rambursabil	42.02.89.01	3.855.641	3.855.641	0	0	0	0	0
Sume aferente TVA	42.02.89.03	725.660	725.660	0	0	0	0	0
Subventii de la alte administratii	43.02	330.000	330.000	0	0	0	0	0
Subventii acordate in baza contractelor de parteneriat sau asociere	43.02.39	330.000	330.000	0	0	0	0	0
Subventii acordate in baza contractelor de parteneriat sau asociere, pentru sectiunea de dezvoltare	43.02.39.02	330.000	330.000	0	0	0	0	0
SECTIONEA DE FUNCTIONARE								
TOTAL VENITURI		5.200.520	2.237.400	5.565.403	2.352.840	3.077.990	31.078	2.456.335
VENITURI PROPRII		5.200.520	2.237.400	5.565.403	2.352.840	3.077.990	31.078	2.456.335
I. VENITURI CURENTE		3.219.900	1.987.400	4.359.299	2.352.840	1.871.886	31.078	2.456.335
A. VENITURI FISCALE		4.819.120	1.995.100	5.493.299	2.352.840	3.005.886	31.078	2.456.335
A.1. IMPOZIT PE VENIT, PROFIT SI CASHIGURI DIN CAPITAL		6.273.700	3.535.400	4.751.414	1.265.007	3.419.392	30.570	1.301.452
A.12. IMPOZIT PE VENIT, PROFIT, SI CASHIGURI DIN CAPITAL DE LA PERSOANE FIZICE		1.731.400	946.400	839.380	0	839.380	0	0
Impozit pe venit		1.731.400	946.400	839.380	0	839.380	0	0
Impozitul pe veniturile din transferul proprietatilor imobiliare din patrimoniul personal	03.02	6.400	6.400	9.014	0	9.014	0	0
Cote si sume defalcate din impozitul pe venit	03.02.18	6.400	6.400	9.014	0	9.014	0	0
Cote defalcate din impozitul pe venit	04.02	1.725.000	940.000	830.366	0	830.366	0	0
Sume alocate din cotele defalcate din impozitul pe venit pentru echilibrarea bugetelor locale	04.02.01	705.000	360.000	293.601	0	293.601	0	0
Sume repartizate din Fondul la dispozitia Consiliului Judetean	04.02.04	520.000	280.000	259.859	0	259.859	0	0
A.3. IMPOZITE SI TAXE PE PROPRIETATE	04.02.05	500.000	300.000	276.906	0	276.906	0	0
Impozite si taxe pe proprietate	07.02	921.100	659.000	1.845.885	1.134.017	649.445	30.570	1.165.870
		921.100	659.000	1.845.885	1.134.017	649.445	30.570	1.165.870

Denumirea indicatorilor	Cod indicator	Prevederi bugetare		Drepturi - stimate			Incasari realizate	Singeri pe alte cai decat incasari	Drepturi constatate de incasat
		anuale aprobate la finele perioadei de raportare	trimestriale cumulate	Total, din care:	din anii precedenti	din anul curent			
Impozit pe cladiri	07.02.01	78.100	54.000	159.959	98.765	61.194	55.958	0	104.001
Impozit pe cladiri - PF	07.02.01.01	65.100	44.000	137.719	88.639	49.080	47.725	0	89.994
Impozit pe cladiri - PJ	07.02.01.02	13.000	10.000	22.240	10.126	12.114	8.233	0	14.007
Impozit pe terenuri	07.02.02	828.100	596.000	1.681.325	1.035.252	646.073	588.886	30.570	1.061.869
Impozit pe terenuri - PF	07.02.02.01	208.600	180.000	658.738	513.840	144.898	164.071	0	494.667
Impozit pe terenuri - PJ	07.02.02.02	18.000	16.000	99.988	99.988	0	16.119	30.570	53.299
Impozit pe terenurile extravilane	07.02.02.03	601.500	400.000	922.599	421.424	501.175	408.696	0	513.903
Taxe judiciare de timbru, taxe de timbru pentru activitatea notariala si alte taxe de timbru	07.02.03	14.900	9.000	4.601	0	4.601	4.601	0	0
A4. IMPOZITE SI TAXE PE BUNURI SI SERVICII									
Sume defalcate din TVA	11.02	3.619.500	1.929.000	2.065.945	130.990	1.934.955	1.930.363	0	135.582
Sume defalcate din taxa pe valoarea adaugata pentru finantarea cheltuielilor descentralizate la nivelul comunelor, oraselor, municipiilor, sectoarelor si Municipiului Bucuresti	11.02.02	3.413.000	1.785.000	1.785.000	0	1.785.000	1.785.000	0	0
Sume defalcate din TVA pt echilibrarea bugetelor locale	11.02.06	1.493.000	787.000	787.000	0	787.000	787.000	0	0
Taxe pe utilizarea bunurilor, autorizarea utilizarii bunurilor sau pe desfasurarea de activitati	16.02	206.500	144.000	280.945	130.990	149.955	145.363	0	135.582
Taxa asupra mijloacelor de transport	16.02.02	180.200	127.000	268.733	130.990	137.743	133.151	0	135.582
Taxa asupra mijloacelor de transport - PF	16.02.02.01	137.400	100.000	221.518	99.381	122.137	105.932	0	115.586
Taxa asupra mijloacelor de transport - PJ	16.02.02.02	42.800	27.000	47.215	31.609	15.606	27.219	0	19.996
Taxe si tarife pentru eliberarea de licente si autorizatii de functionare	16.02.03	12.700	8.000	7.989	0	7.989	7.989	0	0
Alte taxe pe utilizarea bunurilor, autorizarea utilizarii bunurilor sau pe desfasurare de activitati	16.02.50	13.600	9.000	4.223	0	4.223	4.223	0	0
A6. ALTE IMPOZITE SI TAXE FISCALE									
Alte impozite si taxe fiscale	18.02	1.700	1.000	204	0	204	204	0	0
Alte impozite si taxe	18.02.50	1.700	1.000	204	0	204	204	0	0
C. VENITURI NEFISCALE									
C1. VENITURI DIN PROPRIETATE									
Venituri din proprietate	30.02	81.200	50.000	154.380	1.087.833	-345.948	-413.506	508	1.154.883
		81.200	50.000	154.380	102.436	51.944	49.215	0	105.165
		81.200	50.000	154.380	102.436	51.944	49.215	0	105.165

Denumirea indicatorilor	Cod indicator	Prevederi bugetare		Drepturi		Incasari realizate	Stingeri pe altele decat incasari	Drepturi constatate de incasat
		anuale aprobate la finele perioadei de raportare	trimestriale cumulate	Total, din care:	din anii precedenti			
Venituri din concesiuni si inchirieri	30.02.05	81.200	50.000	154.380	102.436	49.215	0	105.165
Alte venituri din concesiuni si inchirieri de catre institutiile publice	30.02.05.30	81.200	50.000	154.380	102.436	49.215	0	105.165
<b>C2. VANZARI DE BUNURI SI SERVICII</b>								
Venituri din taxe administrative, eliberari de permise	34.02	3.000	2.000	587.505	985.397	-462.721	508	1.049.718
Taxe extrajudiciare de timbru	34.02.02	3.000	2.000	2.533	0	2.533	0	0
Amenzi, penalitati si confiscari	35.02	96.700	60.000	907.805	802.705	47.387	0	860.418
Venituri din amenzi si alte sanctiuni aplicate conform dispozitiilor legale	35.02.01	96.700	60.000	907.805	802.705	47.387	0	860.418
Venituri din amenzi si alte sanctiuni aplicate de catre alte institutii de specialitate	35.02.01.02	96.700	60.000	907.805	802.705	47.387	0	860.418
Diverse venituri	36.02	178.300	125.000	328.167	182.692	138.359	508	189.300
Taxe speciale	36.02.06	178.300	125.000	327.659	182.184	138.359	0	189.300
Alte venituri	36.02.50	0	0	508	508	0	508	0
Transferuri voluntare, altele decat subventiile	37.02	-1.813.780	-1.777.300	-651.000	0	-651.000	0	0
Varsaminte din sectiunea de functionare pentru finantarea sectiunii de dezvoltare a bugetului local (cu semnul minus)	37.02.03	-1.813.780	-1.777.300	-651.000	0	-651.000	0	0
<b>IV. SUBVENTII</b>								
<b>SUBVENTII DE LA ALTE NIVELURI ALE ADMINISTRATIEI PUBLICE</b>								
Subventii de la bugetul de stat	42.02	381.400	242.300	72.104	0	72.104	0	0
B. Curente		381.400	242.300	72.104	0	72.104	0	0
Subventii pentru acordarea ajutorului pentru incalzirea locuintei si a suplimentului pentru energie alocate pentru consumul de combustibili solizi si sau petroliferi	42.02.34	334.100	195.000	45.736	0	45.736	0	0
Subventii de la bugetul de stat pentru finantarea sanatatii	42.02.41	47.300	47.300	26.368	0	26.368	0	0
<b>SECTIUNEA DE DEZVOLTARE</b>								
<b>TOTAL VENITURI</b>		34.610.610	34.574.130	1.944.844	0	1.943.866	0	978
<b>VENITURI PROPRII</b>		34.610.610	34.574.130	1.944.844	0	1.943.866	0	978
<b>I. VENITURI CURENTE</b>		1.813.780	1.777.300	651.000	0	651.000	0	0

Denumirea indicatorilor	Cod indicator	Prevederi bugetare		Total, din care:	Drepturi constatate		Incasari realizate	Stingeri pe alte cai decat incasari	Drepturi constatate de incasat
		anuale aprobate la finele perioadei de raportare	trimestriale cumulate		din anii precedenti	din anul curent			
<b>C. VENITURI NEFISCALE</b>									
<b>C2. VANZARI DE BUNURI SI SERVICII</b>		1.813.780	1.777.300	651.000	0	651.000	651.000	0	0
Transferuri voluntare, altele decat subventiile	37.02	1.813.780	1.777.300	651.000	0	651.000	651.000	0	0
Varsaminte din secliunea de functionare	37.02.04	1.813.780	1.777.300	651.000	0	651.000	651.000	0	0
<b>II. VENITURI DIN CAPITAL</b>									
Venituri din valorificarea unor bunuri	39.02	0	0	1.148	0	1.148	170	0	978
Venituri din vanzarea unor bunuri apartinand domeniului privat	39.02.07	0	0	1.148	0	1.148	170	0	978
<b>III. OPERATIUNI FINANCIARE</b>									
Incasari din acordarea imprumuturilor acordate	40.02	0	0	1.292.696	0	1.292.696	1.292.696	0	0
Sume din excedentul bugetului local utilizate pentru finantarea cheltuielilor sectiunii de dezvoltare***)	40.02.14	0	0	1.292.696	0	1.292.696	1.292.696	0	0
<b>IV. SUBVENTII</b>									
<b>SUBVENTII DE LA ALTE NIVELURI ALE ADMINISTRATIEI PUBLICE</b>									
Subventii de la bugetul de stat	42.02	32.796.830	32.796.830	0	0	0	0	0	0
B. Curente									
Subventii de la bugetul de stat catre bugetele locale pentru Programul national de investitii „Anghel Saligny”	42.02.87	32.466.830	32.466.830	0	0	0	0	0	0
Alocari de sume din PNRR aferente asistentei financiare nerambursabile	42.02.88	25.983.749	25.983.749	0	0	0	0	0	0
Fonduri europene nerambursabile									
Sume aferente TVA	42.02.88.01	1.901.780	1.901.780	0	0	0	0	0	0
Alocari de sume din PNRR aferente componentei imprumuturi	42.02.88.03	1.598.134	1.598.134	0	0	0	0	0	0
Fonduri din imprumut rambursabil	42.02.89.01	303.646	303.646	0	0	0	0	0	0
Sume aferente TVA	42.02.89.03	4.581.301	4.581.301	0	0	0	0	0	0
Subventii de la alte administratii	43.02	3.855.641	3.855.641	0	0	0	0	0	0
Subventii acordate in baza contractelor de parteneriat sau asociere	43.02.39	725.660	725.660	0	0	0	0	0	0
		330.000	330.000	0	0	0	0	0	0
		330.000	330.000	0	0	0	0	0	0

Denumirea indicatorilor	Cd. indicator	Prevederi bugetare		Drepturi constatate		Incasari realizate	Singeri pe alte cai decat incasari	Drepturi constatate de incasat
		anuale aprobate la finele perioadei de raportare	trimestriale cumulate	Total, din care:	din anii precedenti			
Subventii acordate in baza contractelor de parteneriat sau asociere, pentru sectiunea de dezvoltare	43.02.39.02	330.000	330.000	0	0	0	0	0

PRIMAR

DRAGON DANIELA MARIANA



CONTABIL  
CATA MIANUSA


CONTUL DE EXECUTIE 2E ADMINISTRATIA LOCALA - ACTIVITATI FINANTATE INTEGRAL DIN VENITURI PROPRII - CHELTUIELI

la data de 30.06.2023

Denumirea indicatorilor	Cod indicator	Credite de angajament		Credite bugetare			Angajamente bugetare	Angajamente legale	Plati efectuate	Angajamente legale de platit	Cheltuieli efective
		Anuale aprobate la finele perioadei de raportare	Trimestriale cumulate	Anuale aprobate la finele perioadei de raportare	Trimestriale cumulate	Trimestriale cumulate					
TOTAL SECTIUNILE FUNCTIONARE + DEZVOLTARE		37.700	37.700	37.700	37.700	37.700	324	324	324	0	554
TOTAL CHELTUIELI		37.700	37.700	37.700	37.700	37.700	324	324	324	0	554
Partea a V-a ACTIUNI ECONOMICE	79.10	37.700	37.700	37.700	37.700	37.700	324	324	324	0	554
Alte actiuni economice	87.10	37.700	37.700	37.700	37.700	37.700	324	324	324	0	554
Alte actiuni economice	87.10.50	37.700	37.700	37.700	37.700	37.700	324	324	324	0	554
Partea a VI-a REZERVA, EXCEDENT/DEFICIT	96.10	0	0	0	0	0	0	0	0	0	554
Excedent	98.10	0	0	0	0	0	0	1.811	1.811	0	0
Excedentul sectiunii de functionare	98.10.96	0	0	0	0	0	0	1.811	1.811	0	0
Deficit	99.10	0	0	0	0	0	0	1.811	1.811	0	0
Deficitul sectiunii de functionare	99.10.96	0	0	0	0	0	0	0	0	0	0
SECTIUNEA DE FUNCTIONARE		37.700	37.700	37.700	37.700	37.700	324	324	324	0	554
TOTAL CHELTUIELI		37.700	37.700	37.700	37.700	37.700	324	324	324	0	554
Partea a V-a ACTIUNI ECONOMICE	79.10	37.700	37.700	37.700	37.700	37.700	324	324	324	0	554
Alte actiuni economice	87.10	37.700	37.700	37.700	37.700	37.700	324	324	324	0	554
Alte actiuni economice	87.10.50	37.700	37.700	37.700	37.700	37.700	324	324	324	0	554
Partea a VI-a REZERVA, EXCEDENT/DEFICIT	96.10	0	0	0	0	0	0	0	0	0	554
Excedent	98.10	0	0	0	0	0	0	1.811	1.811	0	0
Excedentul sectiunii de functionare	98.10.96	0	0	0	0	0	0	1.811	1.811	0	0
Deficit	99.10	0	0	0	0	0	0	1.811	1.811	0	0
Deficitul sectiunii de functionare	99.10.96	0	0	0	0	0	0	1.811	1.811	0	0

Denumirea indicatorilor	Cod indicator	Credite de angajament		Credite bugetare		Angajamente bugetare	Angajamente legale	Plati efectuate	Angajamente legale de platit	Cheltuieli efective
		Anuale aprobate la finele perioadei de raportare	Trimestriale cumulate	Anuale aprobate la finele perioadei de raportare	Trimestriale cumulate					
Deficitul sectiunii de functionare	99.10.96	0	0	0	10.000	0	0	0	0	0

PRIMAR  
DRAGO DANIELA MARIANA



CONTABIL  
CATA MIANUSA


*[Handwritten signature]*

CONTUL DE EXECUTIE 2E ADMINISTRATIA LOCALA - ACTIVITATI FINANTATE INTEGRAL DIN VENITURI PROPRII - VENITURI  
la data de 30.06.2023

Denumirea indicatorilor	Cod indicator	Prevederi bugetare		Drepturi constatate			Incasari realizate	Stingeri pe alle cai decat incasari	Drepturi constatate de incasat
		anuale aprobate la finele perioadei de raportare	trimestriale cumulate	Total, din care:	din anii precedenti	din anul curent			
TOTAL SECTIUNILE FUNCTIONARE+DEZVOLTARE		37.700	27.700	41.376	39.146	2.230	2.135	0	39.241
TOTAL VENITURI		37.700	27.700	41.376	39.146	2.230	2.135	0	39.241
I. VENITURI CURENTE		37.700	27.700	41.376	39.146	2.230	2.135	0	39.241
C. VENITURI NEFISCALE		37.700	27.700	41.376	39.146	2.230	2.135	0	39.241
C1. VENITURI DIN PROPRIETATE		37.700	27.700	41.376	39.146	2.230	2.135	0	39.241
Venituri din proprietate	30.10	37.700	27.700	2.135	0	2.135	2.135	0	0
Venituri din concesiuni si inchirieri	30.10.05	37.700	27.700	2.135	0	2.135	2.135	0	0
Alte venituri din concesiuni si inchirieri de catre institutiile publice	30.10.05.30	37.700	27.700	2.135	0	2.135	2.135	0	0
C2. VANZARI DE BUNURI SI SERVICII		0	0	39.241	39.146	95	0	0	39.241
Venituri din prestari de servicii si alte activitati	33.10	0	0	39.241	39.146	95	0	0	39.241
Venituri din prestari de servicii	33.10.08	0	0	39.241	39.146	95	0	0	39.241
SECTIUNEA DE FUNCTIONARE		37.700	27.700	41.376	39.146	2.230	2.135	0	39.241
TOTAL VENITURI		37.700	27.700	41.376	39.146	2.230	2.135	0	39.241
I. VENITURI CURENTE		37.700	27.700	41.376	39.146	2.230	2.135	0	39.241
C. VENITURI NEFISCALE		37.700	27.700	41.376	39.146	2.230	2.135	0	39.241
C1. VENITURI DIN PROPRIETATE		37.700	27.700	41.376	39.146	2.230	2.135	0	39.241
Venituri din proprietate	30.10	37.700	27.700	2.135	0	2.135	2.135	0	0
Venituri din concesiuni si inchirieri	30.10.05	37.700	27.700	2.135	0	2.135	2.135	0	0
Alte venituri din concesiuni si inchirieri de catre institutiile publice	30.10.05.30	37.700	27.700	2.135	0	2.135	2.135	0	0
C2. VANZARI DE BUNURI SI SERVICII		0	0	39.241	39.146	95	0	0	39.241
Venituri din prestari de servicii si alte activitati	33.10	0	0	39.241	39.146	95	0	0	39.241

Denumirea indicatorilor	Codul indicator	Prevederi bugetare		Drepturi constatate		Incasari realizate	Singeri pe alte cai decat incasari	Drepturi constatate de incasat
		anuale aprobate la finele perioadei de raportare	trimestriale cumulate	Total, din care:	din anii precedenti			
Venituri din prestari de servicii	33.10.08	0	0	39.241	39.146	0	0	39.241
					95			

PRIMAR  
DRAGOI DANIELA MARIANA



CONTABIL  
CATA MIANUSA

**SITUATIA ACTIVEI SI DATORIIOR**  
din administratia locala la data de .30.06.2023..

Nr rand	Denumirea indicatrilor	Cod rand	Inceputul perioadei	Sfirsitul perioadei
	Disponibilitati în lei ale institutiilor publice locale si ale institutiilor publice de subordonare locala, la trezorerii din care :	5	1.435.906	539.619
	Total (în baze cash) (rd.04+05)			
	Total (în baze accrual) (rd.08+09)	8	1.435.906	539.619
	Alte valori (ct.532)	10	1.435.906	539.619
	Participatiile autoritatilor locale la alte societati care nu sunt organizate pe actiuni (regii autonome, srl, comandita, etc.) (ct.2601+ 2602-2961)	23 141	10.396 60.000	13.996 60.000
	Total (la valoarea de intrare mai puțin ajustariile cumulate pentru pierderea de valoare)(rd.141)	142	60.000	60.000
	Creante comerciale curente legate de livrari de bunuri si servicii de catre autoritatile locale sau de institutiile subordonate acestora (ct.232+234+409+4111+4118+413+ 418+4611-4911-4961).Total (rd.166+167+168+172) din care de la:	165	56.257	60.858
	-de la societati nefinanciare (S.11),			
1	Creante ale bugetului local (ct.464-497). Total (rd.177+178+179+183), din care:	167	56.257	60.858
	-de la populatie	176	2.352.840	2.457.313
	Total creante (rd.176+184)	177	2.352.840	2.457.313
	Sume de primit de la Autoritatea de Certificare si Plata, Autoritatilor de Management si Agentiile de Plati reprezentând fonduri externe nerambursabile postaderare(ct.4583.1)	185 191	2.352.840 8.569.832	2.457.313 41.036.659
1	Sume datorate tertilor reprezentând garantii si cautiuni aflate în conturile institutiilor publice (ct.4281+ 462). Total (rd.204+205+206) din care :	203	1.087	1.087
	- salariatilor (gospodariile populatiei ) (S.143)			
	Sume primite din excedentul anului precedent pentru acoperirea golurilor temporare de casă si pentru finantarea cheltuielilor sectiunii de dezvoltare(ct.5197)	204 267.1	1.087 0	1.087 1.292.696
	Total (în baze cash)(rd.262+266+267)			
	Total (în baze accrual) (cash+dobânzi)(rd.268+274)	268	0	1.292.696
	Datorii comerciale curente legate de livrari de bunuri si servicii (ct.401+403+4041+405+408+419+4621). Total (rd.321+322+326+327) din care:	275 320	0 361.402	1.292.696 129.728
	-Societati nefinanciare (S.11)			
	Datoriile institutiilor publice din administratia locala catre bugete ( ct.4423+ 431+437+4428 +444+446+4481)	321 331	361.402 93.191	129.728 98.545
	Salariile angajatilor (ct 421+423+426 +4271+ 4273 +4281)			
	Total (rd.331+332+333+334)	332	130.003	141.417
	Avansuri primite de Institutii publice -beneficiari finali- reprezentând prefinantare pentru proiecte finantate din fonduri externe nerambursabile postaderare (ct.4585 )	335 341	223.194 1.499.123	239.962 1.499.123

PRIMAR

DRAGOI DANIELA MARIANA



CONTABIL

CATA MANUSA