

BILANT
la data de 31.12.2023

cod 01

lei

Nr. crt.	DENUMIREA INDICATORILOR	Cod rând	Sold la începutul anului	Sold la sfârșitul perioadei
A	B	C	1	2
1.	ACTIVE	01	X	X
2.	ACTIVE NECURENTE	02	X	X
3.	Active fixe necorporale (ct. 2030000+2050000+2060000+2080100+2080200+ 2330000-2800300-2800500-2800800-2900400-2900500-2900800-2930100*)	03	2.448	2.448
4.	Instalații tehnice, mijloace de transport, animale, plantații, mobilier, aparatură birotică și alte active corporale (ct.2130100+2130200+2130300+2130400+2140000+ 2310000 - 2810300-2810301-2810302-2810303-2810304-2810400-2910300-2910301-2910302-2910303-2910304-2910400-2930200*)	04	1.123.606	3.521.237
5.	Terenuri și clădiri (ct. 2110100+2110200+2120101+2120102+2120201+2120301+ 2120401+2120501+2120601+2120901+2310000-2810100-2810200-2810201-2810202-2810203-2810204-2810205-2810206-2810207-2810208-2910100-2910200-2910201-2910202-2910203-2910204-2910205-2910206-2910207-2910208-2930200)	05	47.248.220	75.949.720
6.	Alte active nefinanciare (ct.2150000)	06	0	0
7.	Active financiare necurente (investiții pe termen lung) peste un an (ct. 2600100+2600200+2600300+2650000+2670201+ 2670202+ 2670203+2670204+2670205+2670208-2960101-2960102-2960103-2960200), din care:	07	60.000	61.000
8.	Titluri de participare (ct. 2600100+2600200+2600300-2960101-2960102-2960103)	08	60.000	61.000
9.	Creante necurente – sume ce urmează a fi încasate după o perioada mai mare de un an (ct. 4110201+4110208+4130200+4280202+4610201+ 4610209-4910200-4960200), din care:	09	0	0
10.	Creante comerciale necurente – sume ce urmează a fi încasate după o perioada mai mare de un an (ct. 4110201+4110208+4130200+4610201-4910200-4960200)	10	0	0
11.	TOTAL ACTIVE NECURENTE (rd.03+04+05+06+07+09)	15	48.434.274	79.534.405
12.	ACTIVE CURENTE	18	X	X

13.	Stocuri (ct. 3010000+3020100+3020200+3020300+3020400+3020500+ 3020600+3020700+3020800+3020900+3030100+3030200+ 3040100+3040200+3050100+3050200+3070000+3090000+ 3310000+3320000+3410000+3450000+3460000+3470000+ 3490000+3510100+3510200+3540100+3540500+3540600+ 3560000+3570000+3580000+3590000+3610000+3710000+ 3810000+/-3480000+/-3780000-3910000-3920100-3920200- 3920300-3930000-3940100-3940500-3940600-3950100-3950200- 3950300-3950400-3950600-3950700-3950800-3960000-3970000- 3970100-3970200-3970300-3980000-4420803)	19	1.350.428	1.355.533
14.	Creanțe curente – sume ce urmează a fi încasate într-o perioadă mai mică de un an-	20	X	X
15.	Creanțe din operațiuni comerciale, avansuri și alte decontări (ct. 2320000+2340000+4090101+4090102+4110101+4110108+ 4130100+4180000+4250000+4280102+4610101+4610109+ 4730109**+4810101+4810102+4810103+4810900+4830000+484 0000+4890101+4890301-4910100-4960100+5120800), din care:	21	56.257	48.290
16.	Decontări privind încheierea execuției bugetului de stat din anul curent (ct. 4890101+4890301)	21.1	0	0
17.	Creanțe comerciale și avansuri (ct. 2320000+2340000+4090101+4090102+4110101+ 4110108+ 4130100+4180000+4610101-4910100-4960100), din care :	22	56.257	48.290
18.	Avansuri acordate (ct.2320000+2340000+4090101+4090102)	22.1	0	0
19.	Creanțe bugetare (ct. 4310100**+4310200**+4310300**+4310400**+4310500**+ 4310600**+4310700**+4370100**+4370200**+4370300**+ 4420400+4420802+4440000**+4460100**+4460200**+ 4480200+4610102+4610104+4630000+4640000+4650100+ 4650200+4660401+4660402+4660500+4660900+4810101**+ 4810102**+ 4810103**+ 4810900**- 4970000), din care:	23	2.352.840	2.955.508
20.	Creanțele bugetului general consolidat (ct. 4630000+4640000+4650100+4650200+4660401+ 4660402+ 4660500+4660900-4970000)	24	2.352.840	2.955.508
21.	Creanțe din operațiuni cu fonduri externe nerambursabile și fonduri de la buget (ct. 4500100+4500300+4500501+4500502+4500503+ 4500504+4500505+4500700+4510100+4510300+4510500+ 4530100+4540100+4540301+4540302+4540501+4540502+ 4540503+4540504+4550100+4550301+4550302+4550303+ 4560100+4560303+4560309+4570100+4570201+4570202+ 4570203+4570205+4570206+4570209+4570301+4570302+ 4570309+4580100+4580301+4580302+4610103+4730103**+ 4740000+4760000), din care:	25	8.569.832	15.849.734
22.	Sume de primit de la Comisia Europeană / alti donatori (ct. 4500100+4500300+4500501+4500502+4500503+ 4500504+ 4500505+4500700)	26	0	0

23.	Împrumuturi pe termen scurt acordate (ct. 2670101+2670102+2670103+2670104+2670105+ 2670108+ 2670601+2670602+2670603+2670604+2670605+ 2670609+ 4680101+4680102+4680103+4680104+4680105+ 4680106+ 4680107+4680108+4680109+4690103+4690105+ 4690106+ 4690108+4690109)	27	0	0
24.	Total creanțe curente (rd. 21+23+25+27)	30	10.978.929	18.853.532
25.	Investiții pe termen scurt (ct.5050000-5950000)	31	0	0
26.	Conturi la trezorerii și instituții de credit :	32	X	X
27.	Conturi la trezorerie, casa în lei (ct. 5100000+5120101+5120501+5130101+5130301+5130302+ 5140101+5140301+5140302+5150101+5150103+5150301+ 5150500+5150600+5160101+5160301+5160302+5170101+ 5170301+5170302+5200100+5210100+5210300+5230000+ 5250101+5250102+5250301+5250302+5250400+5260000+ 5270000+5280000+5290101+5290201+5290301+5290400+ 5290901+5310101+5410101+5500101+5520000+5550101+ 5550400+5570101+5580101+5580201+5590101+5600101+ 5600300+5600401+5610101+5610300+5620101+5620300+ 5620401+5710100+5710300+5710400+5740101+5740102+ 5740301+ 5740302+5740400+5750100+5750300+5750400- 7700000)	33	1.435.906	448.780
28.	Dobândă de încasat, alte valori, avansuri de trezorerie (ct. 5180701+5320100+5320200+5320300+5320400+ 5320500+ 5320600+5320800+5420100)	33.1	10.396	14.327
29.	depozite	34	X	X
30.	Conturi la instituții de credit, BNR, casă în valută (ct. 5110101+5110102+5120102+5120402+5120502+ 5130102+5130202+5140102+5140202+5150102+5150202+ 5150302+5160102+5160202+5170102+5170202+5290102+ 5290202+5290302+5290902+5310402+5410102+5410202+ 5500102+5550102+5550202+5570202+5580102+5580202+ 5580302+5580303+5590102+5590202+5600102+5600103+ 5600402+5610102+5610103+5620102+5620103+5620402)	35	0	0
31.	Dobândă de încasat, avansuri de trezorerie (ct.5180702+5420200)	35.1	0	0
32.	depozite	36	X	X
33.	Total disponibilități și alte valori (rd.33+33.1+35+35.1)	40	1.446.302	463.107
34.	Conturi de disponibilități ale Trezoreriei Centrale și ale trezoreriilor teritoriale (ct. 5120600+5120700+5120901+5120902+5121000+ 5121100+ 5240100+5240200+5240300+5550101+5550102+ 5550103 - 7700000)	41	0	0
35.	Dobândă de încasat, alte valori, avansuri de trezorerie (ct. 5320400+5180701+5180702)	41.1	0	0
36.	Cheltuieli în avans (ct. 4710000)	42	0	0
37.	TOTAL ACTIVE CURENTE (rd.19+30+31+40+41+41.1+42)	45	13.775.659	20.672.172
38.	TOTAL ACTIVE (rd.15+45)	46	62.209.933	100.206.577
39.	DATORII	50	X	X
40.	DATORII NECURENTE- sume ce urmează a fi plătite după-o perioadă mai mare de un an	51	X	X

41.	Sume necurente- sume ce urmează a fi plătite după o perioadă mai mare de un an (ct. 2690200+4010200+4030200+4040200+4050200+ 4280201+4620201+4620209+5090000), din care:	52	0	0
42.	Datorii comerciale (ct.4010200+4030200+4040200+4050200+4620201)	53	0	0
43.	Împrumuturi pe termen lung (ct. 1610200+1620200+1630200+1640200+1650200+1660201+1660202+1660203+1660204+1670201+1670202+1670203+1670208+1670209-1690200)	54	0	0
44.	Provizioane (ct. 1510201+1510202+1510203+1510204+1510208)	55	0	0
45.	TOTAL DATORII NECURENTE (rd.52+54+55)	58	0	0
46.	DATORII CURENTE - sume ce urmează a fi plătite într-o perioadă de până la un an	59	X	X
47.	Datorii comerciale, avansuri și alte decontări (ct. 2690100+4010100+4030100+4040100+4050100+4080000+4190000+4620101+4620109+4730109+4810101+4810102+4810103+4810900+ 4830000+4840000+4890201+5090000+5120800), din care:	60	362.489	1.470.863
48.	Decontări privind încheierea execuției bugetului de stat din anul curent (ct. 4890201)	60.1	0	0
49.	Datorii comerciale și avansuri (ct. 4010100+4030100+4040100+4050100+ 4080000+ 4190000+4620101), din care:	61	361.402	1.469.775
50.	Avansuri primite (ct.4190000)	61.1	0	0
51.	Datorii către bugete (ct. 4310100+4310200+4310300+4310400+4310500+4310600+4310700+4370100+4370200+4370300+4400000+4410000+4420300+4420801+4440000+4460100+4460200+4480100+4550501+4550502+4550503+4620109+4670100+4670200+4670300+ 4670400+4670500+4670900+ 4730109+4810900), din care:	62	103.843	113.718
52.	Datoriile instituțiilor publice către bugete	63	X	X
53.	Contribuții sociale (ct. 4310100+4310200+4310300+4310400+4310500+4310600+4310700+4370100+4370200+4370300)	63.1	79.611	86.543
54.	Sume datorate bugetului din Fonduri externe nerambursabile (ct.4550501+4550502+4550503)	64	0	0
55.	Datorii din operațiuni cu Fonduri externe nerambursabile și fonduri de la buget, alte datorii către alte organisme internaționale (ct. 4500200+4500400+4500600+4510200+4510401+4510402+4510409+4510601+4510602+ 4510603+4510605+4510606+4510609+4520100+4520200+ 4530200+4540200+4540401+4540402+4540601+4540602+ 4540603+4550200+4550401+4550402+4550403+4550404+ 4550409+4560400+4580401+4580402+4580501+4580502+ 4590000+4620103+ 4730103+4760000)	65	1.499.123	936.606


56.	din care: sume datorate Comisiei Europene / alti donatori (ct.4500200+4500400+4500600+4590000+4620103)	66	0	0
57.	Împrumuturi pe termen scurt - sume ce urmează a fi plătite într-o perioadă de până la un an (ct. 5180601+5180603+5180604+5180605+5180606+ 5180608+5180609+5180800+5190101+5190102+5190103+ 5190104+5190105+5190106+5190107+5190108+5190109+ 5190110+ 5190180+5190190)	70	0	0
58.	Împrumuturi pe termen lung – sume ce urmează a fi plătite în cursul exercițiului curent (ct. 1610100+1620100+1630100+1640100+1650100+ 1660101+1660102+1660103+1660104+1670101+1670102+ 1670103+1670108+1670109+1680100+1680200+1680300+ 1680400+1680500+1680701+1680702+1680703+1680708+ 1680709 -1690100)	71	0	0
59.	Salariile angajaților (ct. 4210000+4230000+4260000+4270100+4270300+4280101)	72	130.003	152.660
60.	Alte drepturi cuvenite altor categorii de persoane (pensii, indemnizații de șomaj, burse) (ct. 4220100+4220200+4240000+4260000+4270200+ 4270300+ 4290000+4380000), din care:	73	0	0
61.	Pensii, indemnizații de șomaj, burse	73.1	X	X
62.	Venituri în avans (ct.4720000)	74	0	0
63.	Provizioane (ct.1510101+1510102+1510103+1510104+1510108)	75	0	0
64.	TOTAL DATORII CURENTE (rd.60+62+65+70+71+72+73+74+75)	78	2.095.458	2.673.847
65.	TOTAL DATORII (rd.58+78)	79	2.095.458	2.673.847
66.	ACTIVE NETE = TOTAL ACTIVE – TOTAL DATORII = CAPITALURI PROPRII (rd.80= rd.46-79 = rd.90)	80	60.114.475	97.532.730
67.	CAPITALURI PROPRII	83	X	X
68.	Rezerve, fonduri (ct.1000000+1010000+1020101+1020102+1020103+ 1030000+1040101+1040102+1040103+1050100+1050200+ 1050300+1050400+1050500+1060000+1320000+1330000)	84	34.339.303	59.624.873
69.	Rezultatul reportat (ct.1170000- sold creditor)	85	35.301.702	18.893.574
70.	Rezultatul reportat (ct.1170000- sold debitor)	86	0	0
71.	Rezultatul patrimonial al exercitiului (ct.1210000- sold creditor)	87	0	19.014.283
72.	Rezultatul patrimonial al exercitiului (ct.1210000- sold debitor)	88	9.526.530	0
73.	TOTAL CAPITALURI PROPRII (rd.84+85-86+87-88)	90	60.114.475	97.532.730

eXpert Bugetar (c) Adl-Com SOFT 2023

*) Conturi de repartizat după natura elementelor respective.

**) Solduri debitoare ale conturilor respective.

PRIMAR



CONTABIL

[Handwritten signature]

CONTUL DE REZULTAT PATRIMONIAL

31.12.2023

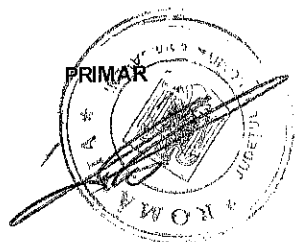
cod 02

- lei-

Nr. Crt.	DENUMIREA INDICATORULUI	Cod rând	An precedent	An curent
A	B	C	1	2
I.	VENITURI OPERATIONALE	01	0	0
1.	Venituri din impozite, taxe, contribuții de asigurări și alte venituri ale bugetelor (ct. 7300100+7300200+7310100+7310200+7320100+7330000+7340000+7350100+7350200+7350300+7350400+7350500+7350600+7360100+7390000+7450100+7450200+7450300+7450400+7450500+7450700+7450900+7460100+7460200+7460300+7460900)	02	6.699.409	6.674.968
2.	Venituri din activități economice (ct.7210000+7220000+7510100+7510200+/-7090000)	03	3.214	5.994
3.	Finanțări, subvenții, transferuri (ct.7510500+7710000+7720100+7720200+7740100+7740200+7750000+7760000+7780000+7790101+7790109)	04	1.795.492	18.116.355
4.	Alte venituri operaționale (ct. 7140000+7180000+7500000+7510300+7510400+7810200+7810300+7810401+7810402+7770000)	05	245.223	733.825
	TOTAL VENITURI OPERAȚIONALE (rd.02+03+04+05)	06	8.743.338	25.531.142
II.	CHELTUIELI OPERAȚIONALE	07	0	0
1.	Salariile și contribuțiile sociale aferente angajaților (ct. 6410000+6420000+6450100+6450200+6450300+6450400+6450500+6450600+6450700+6450800+6460000+6470000)	08	2.554.175	2.960.634
2.	Subvenții și transferuri (ct. 6700000+6710000+6720000+6730000+6740000+6750000+6760000+6770000+6780000+6790000)	09	1.094.187	1.265.458
3.	Stocuri, consumabile, lucrări și servicii executate de terți (ct. 6010000+6020100+6020200+6020300+6020400+6020500+6020600+6020700+6020800+6020900+6030000+6060000+6070000+6080000+6090000+6100000+6110000+6120000+6130000+6140000+6220000+6230000+6240100+6240200+6260000+6270000+6280000+6290100)	10	1.218.686	1.484.470
4.	Cheltuieli de capital, amortizări și provizioane (ct. 6290200+6810100+6810200+6810300+6810401+6810402+6820101+6820109+6820200+6890100+6890200)	11	13.409.856	905.655
5.	Alte cheltuieli operaționale (6350100+6540000+6580101+6580109)	12	0	0
	TOTAL CHELTUIELI OPERAȚIONALE (rd.08+09+10+11+12)	13	18.276.904	6.616.217
III.	REZULTATUL DIN ACTIVITATEA OPERAȚIONALĂ	14	0	0
	- EXCEDENT (rd.06- rd.13)	15	0	18.914.925

	- DEFICIT (rd.13- rd.06)	16	9.533.566	0
IV.	VENITURI FINANCIARE (ct. 7630000+7640000+7650100+7650200+7660000+7670000+768 0000+7690000+7860300+7860400)	17	0	0
V.	CHELTUIELI FINANCIARE (ct. 6630000+6640000+6650100+6650200+6660000+6670000+ 6680000+6690000+6860300+6860400+6860800)	18	0	0
VI.	REZULTATUL DIN ACTIVITATEA FINANCIARĂ	19	0	0
	- EXCEDENT (rd.17- rd.18)	20	0	0
	- DEFICIT (rd.18- rd.17)	21	0	0
VII.	REZULTATUL DIN ACTIVITATEA CURENTĂ	22	0	0
	- EXCEDENT (rd.15+20-16-21)	23	0	18.914.925
	- DEFICIT (rd.16+21-15-20)	24	9.533.566	0
VIII.	VENITURI EXTRAORDINARE (ct.7910000)	25	7.036	99.358
IX.	CHELTUIELI EXTRAORDINARE (ct.6900000+6910000)	26	0	0
X.	REZULTATUL DIN ACTIVITATEA EXTRAORDINARĂ	27	0	0
	- EXCEDENT (rd.25-rd.26)	28	7.036	99.358
	- DEFICIT (rd.26-rd.25)	29	0	0
XI.	REZULTATUL PATRIMONIAL AL EXERCITIULUI (BRUT)	29.1	0	0
	- EXCEDENT (rd. 23+28-24-29)	29.2	0	19.014.283
	- DEFICIT (rd. 24+29-23-28)	29.3	9.526.530	0
	Cheltuieli cu impozitul pe profit (din ct. 6350200)	29.4	0	0
XII.	REZULTATUL PATRIMONIAL AL EXERCITIULUI (NET)	30	0	0
	- EXCEDENT (rd. 29.2 - rd.29.4)	31	0	19.014.283
	- DEFICIT (rd. 29.3 + rd.29.4)	32	9.526.530	0

eXpert Bugetar (c) Adi-Com SOFT 2023



CONTABIL

SITUATIA FLUXURILOR DE TREZORERIE
la data de 31.12.2023

Denumirea indicatorului	Cod rand	TOTAL	5310101	Buget de stat	Buget local	Sursa F - Instituti publice finantate integral din venituri proprii	Sursa G - Instituti publice finantate partial din venituri proprii	Sursa E - Activitati finantate din venituri proprii	5xx	5290201	5520000
1. Incasari	02	13.062.872	2.874.988	0	10.103.977	0	0	7.117	76.790	16.842	59.948
2. Plati	03	11.096.065	2.874.988	0	8.149.753	0	0	6.482	64.842	16.842	48.000
3. Numerar net din activitatea operationala	04	1.966.807	0	0	1.954.224	0	0	635	11.948	0	11.948
1. Incasari	06	99.361	0	0	99.361	0	0	0	0	0	0
2. Plati	07	3.053.294	0	0	3.053.294	0	0	0	0	0	0
3. Numerar net din activitatea de investitii	08	-2.953.933	0	0	-2.953.933	0	0	0	0	0	0
IV. Cresterea (descresterea) neta de numerar si echivalent de numerar	13	-987.126	0	0	-999.709	0	0	635	11.948	0	11.948
V. Numerar si echivalent de numerar la inceputul anului	14	1.435.906	0	0	1.348.933	0	0	85.628	1.345	0	1.345
- sume recuperate din excedentul anului precedent	14.1	1.348.896	0	0	1.348.896	0	0	0	0	0	0
- sume utilizate din excedentul anului precedent	14.2	1.348.896	0	0	1.348.896	0	0	0	0	0	0
Numerar si echivalent de numerar la sfirsitul anului	15	448.780	0	0	349.224	0	0	86.263	13.293	0	13.293

PRIMAR

CONTABIL



BALANTA SINTETICA 31 decembrie 2023

Simbol	Denumire	Sold initial		Rulaje precedente		Rulaje luna		Total rulaje		Total sume		Sold final	
		Debitor	Creditor	Debitor	Creditor	Debitor	Creditor	Debitor	Creditor	Debitor	Creditor	Debitor	Creditor
103.00.00	Fondul bunurilor care alcatuiesc domeniul public al unitatilor administrativ - teritoriale	0	27.740.892	0	722.991	0	20.724.013	0	21.447.004	0	49.167.896	0	49.167.896
104.01.01	Fondul bunurilor care alcatuiesc domeniul privat al unitatilor administrativ - teritoriale	0	6.598.411	90.790	32.161	0	3.897.195	90.790	3.929.356	90.790	10.527.767	0	10.436.977
105.01.00	Rezerve din reevaluarea terenurilor si amenajarilor la terenuri	0	0	0	0	8.514.039	8.514.039	8.514.039	8.514.039	8.514.039	0	0	0
105.02.00	Rezerve din reevaluarea constructiilor	0	0	0	0	16.139.330	16.139.330	16.139.330	16.139.330	16.139.330	0	0	0
117.00.00	Rezultatul reportat	0	35.301.702	19.761.566	3.358.818	5.360	0	19.766.946	3.358.818	19.766.946	38.660.520	0	18.893.574
121.00.00	Rezultatul patrimonial	9.526.530	0	6.624.063	25.155.250	0	10.009.626	6.624.063	35.164.876	16.150.593	35.164.876	0	19.014.283
208.01.00	Programe informatice	14.660	0	0	0	0	0	0	0	14.660	0	14.660	0
211.01.00	Terenuri	7.176.941	0	32.160	90.790	8.481.878	0	8.514.038	90.790	15.690.979	90.790	15.600.189	0
212.01.01	Constructii - drumuri publice	3.150.990	0	0	0	0	0	0	0	3.150.990	0	3.150.990	0
212.09.01	Constructii - altele active fixe incadrate in grupa constructii	34.700.585	0	722.991	0	17.077.599	0	17.800.590	0	52.501.175	0	52.501.175	0
213.01.00	Echipeamente tehnologice (masini, utilitaje si instalatii de lucru)	1.408.333	0	-1	0	2.469.863	0	2.469.862	0	3.878.195	0	3.878.195	0
213.02.00	Aparate si instalatii de masurare, control si reglare	1.624	0	-1	0	6.004	0	6.003	0	7.627	0	7.627	0
213.03.00	Mijloace de transport	897.682	0	0	0	0	0	0	0	897.682	0	897.682	0
214.00.00	Mobilier, aparatura birou, echipamente de protectie a valorilor umane si materiale si altele active fixe corporale	857.949	0	1	0	0	0	1	0	857.950	0	857.950	0
231.00	Active fixe corporale in curs de executie	2.219.704	0	5.857.254	3.809.824	430.232	0	6.287.486	3.809.824	8.507.190	3.809.824	4.697.366	0
231.00.00	Active fixe corporale in curs de executie - Terenuri si cladiri	2.219.704	0	5.857.254	3.809.824	430.232	0	6.287.486	3.809.824	8.507.190	3.809.824	4.697.366	0
260.03.00	Alte participatii	60.000	0	1.000	0	0	0	1.000	0	61.000	0	61.000	0
280.08.01	Amortizarea programelor informatice	0	12.232	0	0	0	0	0	0	0	12.232	0	12.232
281.03.01	Amortizarea echipamentelor tehnologice (masini, utilitaje si instalatii de lucru)	0	1.013.856	0	55.465	0	13.252	0	68.717	0	1.082.573	0	1.082.573

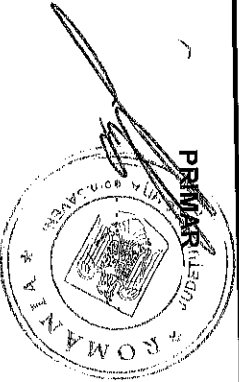
Simbol	Denumire	Sold initial		Rulaje precedente		Rulaje luna		Total rulaje		Total sume		Sold final	
		Debit	Creditor	Debit	Creditor	Debit	Creditor	Debit	Creditor	Debit	Creditor	Debit	Creditor
		281.03.02	Amortizarea aparaturii si instalatiilor de masurare, control si reglare	0	1.624	0	-1.024	0	2.080	0	1.056	0	2.660
281.03.03	Amortizarea mijloacelor de transport	0	825.911	0	0	0	0	0	0	0	825.911	0	825.911
281.04.00	Amortizarea mobilierului, aparaturii birotice, echipamentelor de protectie a valorilor umane si materiale si a altor active fixe corporale	0	200.591	0	7.780	0	682	0	8.462	0	209.053	0	209.053
302.02.00	Combustibili	108	0	8.551	8.659	0	0	8.551	8.659	8.659	8.659	0	0
302.05.00	Alte materiale consumabile	13.720	0	110.380	123.983	2.293	0	112.673	123.983	126.393	123.983	2.410	0
302.09.00	Medicamente si materiale sanitare	660	0	0	660	0	0	0	660	660	660	0	0
303.01.00	Materiale de natura obiectelor de inventar in magazine	18.903	0	8.379	0	0	0	8.379	0	27.282	0	27.282	0
303.02.00	Materiale de natura obiectelor de inventar folosinta	1.316.179	0	21.847	5.930	0	7.113	21.847	13.043	1.338.026	13.043	1.324.983	0
351.02.00	Materiale de natura obiectelor de inventar aflate la terti	858	0	0	0	0	0	0	0	858	0	858	0
401.01.00	Furnizori sub 1 an	0	1.009	1.550.440	1.680.172	29.466	0	1.579.906	1.680.172	1.579.906	1.681.181	0	101.275
404.01.00	Furnizori de active fixe sub 1 an	0	360.393	5.409.948	5.149.555	0	1.268.500	5.409.948	6.418.055	5.409.948	6.778.448	0	1.368.500
411.01.01	Clienti cu termen sub 1 an	3.644	0	0	0	0	0	0	0	3.644	0	3.644	0
421.00.00	Personal - salarii datorate	0	128.320	3.598.576	3.623.254	2.983	0	3.601.559	3.623.254	3.601.559	3.751.574	0	150.015
427.01.00	Retineri din salarii datorate tertilor	0	1.683	16.385	16.205	0	1.142	16.385	17.347	16.385	19.030	0	2.645
427.01.0002	C.A.R.	0	300	4.850	4.850	0	600	4.850	5.450	4.850	5.750	0	900
427.01.0004	Carduri	0	1.383	11.535	11.365	0	542	11.535	11.897	11.535	13.280	0	1.745
428.01.01	Alte datorii in legatura cu personalul sub 1 an	0	0	1.248	1.248	0	0	1.248	1.248	1.248	1.248	0	0
429.00.00	Bursieri si doctoranzi	0	0	120.023	120.023	0	0	120.023	120.023	120.023	120.023	0	0
431.02.00	Contributiile asiguratilor pentru asigurari sociale	0	52.365	678.826	686.834	834	0	679.660	686.834	679.660	739.199	0	59.539
431.04.00	Contributiile asiguratilor pentru asigurari sociale de sanatate	0	21.334	276.034	278.628	197	0	276.231	278.628	276.231	299.962	0	23.731
431.06.00	Contributia asiguratorie pentru munca	0	4.666	55.465	56.111	3.285	0	58.750	56.111	58.750	60.777	0	2.027
431.07.00	Contributiile angajatorilor pentru concedii si indemnizatii	0	1.246	0	0	0	0	0	0	0	1.246	0	1.246

Simbol	Denumire	Sold initial		Rulaje precedente		Rulaje luna		Total rulaje		Total sume		Sold final	
		Debitor	Creditor	Debitor	Creditor	Debitor	Creditor	Debitor	Creditor	Debitor	Creditor	Debitor	Creditor
444.00.00	Impozit pe venitul din salarii si din alte drepturi	0	13.580	169.481	170.707	195	0	169.676	170.707	169.676	184.287	0	14.611
458.03.01	Sume de primit de la Autoritatile de Certificare/ Autoritatile de Management/Agentiile de Plati - FONDURI EXTERNE NERAMBURSABILE POSTADERARE	9.657.329	0	8.532.489	11.688.767	7.243.187	0	15.775.676	11.688.767	25.433.005	11.688.767	13.744.238	0
458.03.02	Sume de primit de la Autoritatile de Certificare/ Autoritatile de Management/Agentiile de Plati - FONDURI DE LA BUGET	-1.087.497	0	2.271.777	15.390	463.156	463.156	2.734.933	478.546	1.647.436	478.546	1.168.890	0
458.05.01	Avansuri primite de la Autoritatile de Certificare/ Autoritatile de Management/Agentiile de Plati - FONDURI EXTERNE NERAMBURSABILE POSTADERARE	0	1.252.967	1.252.967	0	0	0	1.252.967	0	1.252.967	1.252.967	0	0
458.05.02	Avansuri primite de la Autoritatile de Certificare/ Autoritatile de Management/Agentiile de Plati - FONDURI DE LA BUGET	0	246.156	246.156	0	0	0	246.156	0	246.156	246.156	0	0
461.01.01	Debitori sub 1 an - creante comerciale	52.613	0	16.577	24.857	313	0	16.890	24.857	69.503	24.857	44.646	0
461.01.03	Debitori sub 1 an - creante din operatiuni cu FEN	0	0	936.606	-2.431.569	0	2.431.569	936.606	0	936.606	0	936.606	0
462.01.01	Creditori sub 1 an - datorii comerciale	0	0	49.833	49.833	30.194	30.194	80.027	80.027	80.027	80.027	0	0
462.01.09	Creditori sub 1 an - alte datorii curente	0	1.087	48.000	48.000	6.737	6.737	54.737	54.737	54.737	55.824	0	1.087
464.00.00	Creante ale bugetului local	2.352.840	0	1.909.425	1.296.408	0	10.349	1.909.425	1.306.757	4.262.265	1.306.757	2.955.508	0
467.02.00	Creditori ai bugetului local	0	10.652	0	1.912	0	0	0	1.912	0	12.564	0	12.564
468.01.07	Sume acordate din excedentul anului precedent pentru acoperirea golurilor temporare de casa si pentru finantarea cheltuielilor sectiunii de dezvoltare	0	0	1.348.896	0	0	1.348.896	1.348.896	1.348.896	1.348.896	1.348.896	0	0

Simbol	Denumire	Sold initial		Rulaje precedente		Rulaje luna		Total rulaje		Total sume		Sold final	
		Debitor	Creditor	Debitor	Creditor	Debitor	Creditor	Debitor	Creditor	Debitor	Creditor	Debitor	Creditor
		468.01.0701	Sume acordate din excedentul anului precedent pentru acoperirea goluilor temporare de casa - sectiunea de functionare	0	0	1.348.896	0	0	1.348.896	1.348.896	1.348.896	1.348.896	0
473.01.03	Decontari din operatii in curs de clarificare - datorii/creante din operatii cu FEN	0	0	-2.431.569	936.606	2.431.569	0	0	936.606	0	936.606	0	936.606
473.01.09	Decontari din operatii in curs de clarificare - alte datorii/creante curente	0	0	2.176	2.176	0	0	2.176	2.176	2.176	0	0	0
481.09.00	Alte decontari	0	0	943.367	943.368	510.100	510.100	1.453.467	1.453.468	1.453.467	1.453.468	0	1
519.01.07	Sume primite din excedentul anului precedent pentru acoperirea goluilor temporare de casa si pentru finantarea cheltuielilor sectiunii de dezvoltare	0	0	0	1.348.896	1.348.896	0	1.348.896	1.348.896	1.348.896	0	0	0
521.01.00	Disponibil al bugetului local	0	0	11.554.082	3.471.866	0	8.082.216	11.554.082	11.554.082	11.554.082	11.554.082	0	0
521.02.00	Rezultatul executiei bugetare din anul curent	0	0	0	0	13.366.024	13.366.024	13.366.024	13.366.024	13.366.024	13.366.024	0	0
521.03.00	Rezultatul executiei bugetare din anii precedenti	1.348.933	0	2.652.566	4.001.482	349.187	0	3.001.773	4.001.482	4.350.706	4.001.482	349.224	0
529.02.01	Disponibil din sumele colectate pentru bugetul local la trezorerie	0	0	16.842	0	0	16.842	16.842	16.842	16.842	16.842	0	0
531.01.01	Casa in lei	0	0	2.874.988	2.873.942	0	1.046	2.874.988	2.874.988	2.874.988	2.874.988	0	0
532.01.00	Timbre fiscale si postale	456	0	0	0	0	430	0	430	456	430	26	0
532.04.00	Bonuri valonice pentru carburanti auto	9.940	0	24.989	28.539	7.911	0	32.900	28.539	42.840	28.539	14.301	0
532.05.00	Billete cu valoare nominala	0	0	33.950	33.950	0	0	33.950	33.950	33.950	33.950	0	0
552.00.00	Disponibil pentru sume de mandat si sume in depozit	1.345	0	59.948	48.000	0	0	59.948	48.000	61.293	48.000	13.293	0
562.01.01	Disponibil al activitatilor finantate din venituri proprii	0	0	7.117	0	0	7.117	7.117	7.117	7.117	7.117	0	0
562.02.00	Rezultatul executiei bugetare din anul curent	0	0	0	0	7.117	7.117	7.117	7.117	7.117	7.117	0	0
562.03.00	Rezultatul executiei bugetare din anii precedenti	85.628	0	0	0	635	0	635	0	86.263	0	86.263	0
581.01.01	Viramente interne - activitatea operationala	0	0	2.343.210	2.343.210	421.849	421.849	2.765.059	2.765.059	2.765.059	2.765.059	0	0
581.01.02	Viramente interne - activitatea de investitii	0	0	58.799	58.799	40.562	40.562	99.361	99.361	99.361	99.361	0	0
602.01.00	Cheltuieli cu materiale auxiliare	0	0	495	495	0	0	495	495	495	495	0	0

Simbol	Denumire	Sold initial		Rulaje precedente		Rulaje luna		Total rulaje		Total sume		Sold final	
		Debitor	Creditor	Debitor	Creditor	Debitor	Creditor	Debitor	Creditor	Debitor	Creditor	Debitor	Creditor
602.02.00	Cheltuieli priv ind combustibilul	0	0	44.737	38.280	0	6.457	44.737	44.737	44.737	0	0	0
602.04.00	Cheltuieli priv ind piesele de schimb	0	0	6.815	6.815	2.945	2.945	9.760	9.760	9.760	0	0	0
602.08.00	Cheltuieli priv ind aite materiale consumabile	0	0	89.412	79.840	0	9.572	89.412	89.412	89.412	0	0	0
602.09.00	Cheltuieli priv ind medicamentale si materialele sanitare	0	0	660	660	0	0	660	660	660	0	0	0
603.00.00	Cheltuieli priv ind materialele de natura obiectelor de inventar	0	0	0	0	7.663	7.663	7.663	7.663	7.663	0	0	0
610.00.00	Cheltuieli privind energia si apa	0	0	476.409	442.146	0	34.263	476.409	476.409	476.409	0	0	0
624.01.00	Cheltuieli cu transportul de bunuri	0	0	566	566	0	0	566	566	566	0	0	0
624.02.00	Cheltuieli cu transportul de personal	0	0	16.700	16.700	20.998	20.998	37.698	37.698	37.698	0	0	0
626.00.00	Cheltuieli postale si taxe de telecomunicatii	0	0	42.262	36.100	0	6.162	42.262	42.262	42.262	0	0	0
628.00.00	Alte cheltuieli cu serviciile executate de terti	0	0	597.171	423.014	0	174.157	597.171	597.171	597.171	0	0	0
629.01.00	Alte cheltuieli autorizate prin dispozitii legale - cheltuieli curente	0	0	177.638	177.448	0	190	177.638	177.638	177.638	0	0	0
641.00.00	Cheltuieli cu salariile personalului	0	0	2.832.027	2.332.171	0	499.856	2.832.027	2.832.027	2.832.027	0	0	0
642.00.00	Cheltuieli salariale in natura	0	0	69.822	64.478	0	5.344	69.822	69.822	69.822	0	0	0
645.07.00	Cheltuieli cu contributia asiguratorie pentru munca	0	0	58.785	48.057	0	10.728	58.785	58.785	58.785	0	0	0
677.00.00	Ajutoare sociale	0	0	1.145.435	982.044	0	163.391	1.145.435	1.145.435	1.145.435	0	0	0
679.00.00	Alte cheltuieli	0	0	120.023	120.023	0	0	120.023	120.023	120.023	0	0	0
681.01.00	Cheltuieli operationale priv ind amortizarea activelor fixe	0	0	121.680	118.243	0	3.437	121.680	121.680	121.680	0	0	0
682.01.09	Cheltuieli cu activelor fixe neamortizabile - altele	0	0	783.975	731.216	0	52.759	783.975	783.975	783.975	0	0	0
731.01.00	Impozit pe venit	0	0	33.303	48.175	14.872	0	48.175	48.175	48.175	0	0	0
731.02.00	Cote si sume defalcate din impozitul pe venit	0	0	1.327.518	1.609.903	282.385	0	1.609.903	1.609.903	1.609.903	0	0	0
734.00.00	Impozite si taxe pe proprietate	0	0	991.504	1.010.518	19.014	0	1.010.518	1.010.518	1.010.518	0	0	0
735.02.00	Sume defalcate din TVA	0	0	3.219.128	3.708.428	489.300	0	3.708.428	3.708.428	3.708.428	0	0	0
735.06.01	Taxe pentru mediu	0	0	369	369	0	0	369	369	369	0	0	0
735.06.02	Alte taxe pe utilizarea bunurilor, autorizarea utilizarii bunurilor sau pe desfasurarea de activitati	0	0	271.675	274.674	2.999	0	274.674	274.674	274.674	0	0	0

Simbol	Denumire	Sold initial		Rulaje precedente		Rulaje luna		Total rulaje		Total sume		Sold final	
		Debitor	Creditor	Debitor	Creditor	Debitor	Creditor	Debitor	Creditor	Debitor	Creditor	Debitor	Creditor
739.00.00	Alte impozite si taxe fiscale	0	0	20.673	22.901	2.228	0	22.901	22.901	22.901	22.901	0	0
750.02.00	Alte venituri din proprietate	0	0	152.355	154.080	1.725	0	154.080	154.080	154.080	154.080	0	0
751.02.00	Venituri din taxe administrative, eliberari permise	0	0	2.619	5.994	3.375	0	5.994	5.994	5.994	5.994	0	0
751.03.00	Amenzi, penalitati si confiscari	0	0	299.502	300.075	573	0	300.075	300.075	300.075	300.075	0	0
751.04.00	Diverse venituri	0	0	278.446	279.670	1.224	0	279.670	279.670	279.670	279.670	0	0
751.05.00	Transferiri voluntare, altele decat subventiile (donatii, sponsorizari)	0	0	330.000	330.000	0	0	330.000	330.000	330.000	330.000	0	0
770.00.00	Finantarea de la buget	0	0	3.208.449	11.209.529	8.001.080	0	11.209.529	11.209.529	11.209.529	11.209.529	0	0
770.00.00002	Administratia locala - Finantarea de la buget	0	0	3.208.449	11.209.529	8.001.080	0	11.209.529	11.209.529	11.209.529	11.209.529	0	0
770.00.0002A	Administratia locala - Finantare integrala din buget - Finantarea de la buget	0	0	3.207.779	11.203.047	7.995.268	0	11.203.047	11.203.047	11.203.047	11.203.047	0	0
770.00.0002E	Administratia locala - Activitati financiare integrale din venituri proprii - Finantarea de la buget	0	0	670	6.482	5.812	0	6.482	6.482	6.482	6.482	0	0
772.01.00	Subventii de la bugetul de stat	0	0	332.051	351.126	19.075	0	351.126	351.126	351.126	351.126	0	0
775.00.00	Finantarea din fonduri externe nerambursabile postaderare	0	0	80.997	80.997	1.968.414	0	2.049.411	2.049.411	2.049.411	2.049.411	0	0
778.00.00	Venituri din contributia nationala aferenta programelor/proiectelor financiate din fonduri externe nerambursabile	0	0	7.667.357	7.667.357	7.706.343	0	15.373.700	15.373.700	15.373.700	15.373.700	0	0
779.01.09	Venituri, bunuri si servicii primite cu titlu gratuit - alte operatiuni	0	0	3.792	3.792	8.326	0	12.118	12.118	12.118	12.118	0	0
791.00.00	Venituri din valorificarea unor bunuri ale statului	0	0	40.729	99.358	58.629	0	99.358	99.358	99.358	99.358	0	0
TOTAL	Total balanta	72.291.554	72.291.554	104.713.696	104.713.696	98.002.183	98.002.181	202.715.879	202.715.879	275.007.433	275.007.433	102.339.026	102.339.026



CONTABIL

SITUATIA ACTIVELOR SI DATORIILOR
din administratia locala la data de 31.12.2023

Nr rand	Denumirea indicatrilor	Cod rand	Inceputul perioadei	Sfirsitul perioadei
	Disponibilitati în lei ale institutiilor publice locale si ale institutiilor publice de subordonare locala, la trezorerii din care :	5	1.435.906	448.780
	Total (în baze cash) (rd.04+05)	8	1.435.906	448.780
	Total (în baze accrual) (rd.08+09)	10	1.435.906	448.780
	Alte valori (ct.532)	23	10.396	14.327
	Participatiile autoritatilor locale la alte societati care nu sunt organizate pe actiuni (regii autonome, srl, comandita, etc.) (ct.2601+ 2602-2961)	141	60.000	61.000
	Total (la valoarea de intrare mai putin ajustarile cumulate pentru pierderea de valoare)(rd.141)	142	60.000	61.000
	Creante comerciale curente legate de livrari de bunuri si servicii de catre autoritatile locale sau de institutii subordonate acestora (ct.232+234+409+4111+4118+413+ 418+4611-4911-4961).Total (rd.166+167+168+172) din care de la:	165	56.257	48.290
	-de la societati nefinanciare (S.11),	167	56.257	48.290
1	Creante ale bugetului local (ct.464-497). Total (rd.177+178+179+183), din care:	176	2.352.840	2.955.508
	-de la populatie	177	2.352.840	2.955.508
	Total creante (rd.176+184)	185	2.352.840	2.955.508
	Sume de primit de la Autoritatea de Certificare si Plata, Autoritatilor de Management si Agentiile de Plati reprezentând fonduri externe nerambursabile postaderare(ct.4583.1)	191	8.569.832	14.913.128
1	Sume datorate terților reprezentând garantii si cautiuni aflate în conturile institutiilor publice (ct.4281+ 462). Total (rd.204+205+206) din care :	203	1.087	1.087
	- salariatilor (gospodariile populatiei) (S.143)	204	1.087	1.087
	Datorii comerciale curente legate de livrari de bunuri si servicii (ct.401+403+4041+405+408+419+4621). Total (rd.321+322+326+327) din care catre:	320	361.402	1.469.775
	-Societati nefinanciare (S.11)	321	361.402	1.469.775
	Datoriile institutiilor publice din administratia locala catre bugete (ct.4423+ 431+437+4428 +444+446+4481)	331	93.191	101.154
	Salariile angajatilor (ct 421+423+426 +4271+ 4273 +4281)	332	130.003	152.660
	Total (rd.331+332+333+334)	335	223.194	253.814
	Avansuri primite de institutii publice -beneficiari finali- reprezentând prefinantare pentru proiecte finantate din fonduri externe nerambursabile postaderare (ct.4585)	341	1.499.123	0

PRIMAR

CONTABIL

.....

.....

PLATI RESTANTE
la data de 31.12.2023...

DENUMIREA INDICATORILOR	Nr. rand	Sold la inceputul perioadei	Sold la finele perioadei	
			TOTAL	din care:
				Aferent sumelor angajate cu prevederi bugetare
PLĂȚI RESTANTE-TOTAL, din care:	01	0	0	0
-sub 30 de zile	02	0	0	0
-peste 30 de zile	03	0	0	0
-peste 90 de zile	04	0	0	0
-peste 120 zile	05	0	0	0
-peste 1 an	06	0	0	0
PLĂȚI RESTANTE-TOTAL SECȚIUNEA DE FUNCȚIONARE, din care:	150	0	0	0
-sub 30 de zile	151	0	0	0
-peste 30 de zile	152	0	0	0
-peste 90 de zile	153	0	0	0
-peste 120 zile	154	0	0	0
-peste 1 an	155	0	0	0
Plăți restante către furnizori, creditori din operații comerciale (ct.401, ct.403, 462) din care:	160	0	0	0
-sub 30 de zile	161	0	0	0
-peste 30 de zile	162	0	0	0
-peste 90 de zile din care:	163	0	0	0
-(ct.462)	164	0	0	0
-peste 120 zile	165	0	0	0
-peste 1 an	166	0	0	0
Plăți restante față de bugetul general consolidat din care:	170	0	0	0
-sub 30 de zile	171	0	0	0
-peste 30 de zile	172	0	0	0
-peste 90 de zile	173	0	0	0
-peste 120 zile	174	0	0	0
-peste 1 an	175	0	0	0
Plăți restante față de salariați (drepturi salariale), (ct.421, ct.423, ct.426, ct.4271, ct.4273 ct.4281) din care:240	240	0	0	0
-sub 30 de zile	241	0	0	0
-peste 30 de zile	242	0	0	0
-peste 90 de zile	243	0	0	0
-din care ct.(4271+4273)	244	0	0	0
-peste 120 zile	245	0	0	0
-peste 1 an	246	0	0	0
Plăți restante față de alte categorii de persoane, (ct.4273, ct.429, ct.438) din care:	250	0	0	0
-sub 30 de zile :	251	0	0	0
-peste 30 de zile :	252	0	0	0
-peste 90 de zile din care:	253	0	0	0
-ct.(4273)	254	0	0	0

DENUMIREA INDICATORILOR	Nr. rand	Sold la inceputul perioadei	Sold la finele perioadei		
			TOTAL	din care:	
				Aferent sumelor angajate cu prevederi bugetare	
-ct.(429)	255	0	0	0	0
-ct.(438)	256	0	0	0	0
-peste 120 zile	257	0	0	0	0
-peste 1 an	258	0	0	0	0
Împrumuturi nerambursate la scadență, (ct.1611, ct.1621, ct.1631, ct. 1651, ct.1671,ct.169, ct.5192, ct.5195, ct.5196, ct.5197,ct.5198) din care:	270	0	0	0	0
-sub 30 de zile	271	0	0	0	0
-peste 30 de zile	272	0	0	0	0
-peste 90 de zile	273	0	0	0	0
-peste 120 zile	274	0	0	0	0
-peste 1 an	275	0	0	0	0
Dobânzi restante, din care: (aferele celor de la rd.270), (ct.1681, ct.1682, ct. 1683, ct.1685, ct.1687, ct.5186) din care:	280	0	0	0	0
-sub 30 de zile	281	0	0	0	0
-peste 30 de zile	282	0	0	0	0
-peste 90 de zile	283	0	0	0	0
-peste 120 zile	284	0	0	0	0
-peste 1 an	285	0	0	0	0
Creditori bugetari (ct.467) din care:	290	0	0	0	0
-sub 30 de zile	291	0	0	0	0
-peste 30 de zile	292	0	0	0	0
-peste 90 de zile	293	0	0	0	0
-peste 120 zile	294	0	0	0	0
-peste 1 an	295	0	0	0	0
PLĂȚI RESTANTE-TOTAL SECȚIUNEA DEZVOLTARE din care:	300	0	0	0	0
-sub 30 de zile	301	0	0	0	0
-peste 30 de zile	302	0	0	0	0
-peste 90 de zile	303	0	0	0	0
-peste 120 zile	304	0	0	0	0
-peste 1 an	305	0	0	0	0
Plăți restante către furnizori, creditori din operații comerciale (ct.404, ct.405+462) din care:	310	0	0	0	0
-sub 30 de zile	311	0	0	0	0
-peste 30 de zile	312	0	0	0	0
-peste 90 de zile din care:	313	0	0	0	0
-(ct.462)	314	0	0	0	0
-peste 120 zile	315	0	0	0	0
-peste 1 an	316	0	0	0	0
Împrumuturi nerambursate la scadență, (ct.1611, ct.1621, ct.1631, ct. 1651, ct.1671,ct.169, ct.5192, ct.5195, ct.5196, ct.5197,ct.5198) din care:	320	0	0	0	0
-sub 30 de zile	321	0	0	0	0
-peste 30 de zile	322	0	0	0	0
-peste 90 de zile	323	0	0	0	0

DENUMIREA INDICATORILOR	Nr. rand	Sold la inceputul perioadei	Sold la finele perioadei	
			TOTAL	din care:
				Aferent sumelor angajate cu prevederi bugetare
-peste 120 zile	324	0	0	0
-peste 1 an	325	0	0	0
Dobânzi restante, din care: (aferente celor de la rd.320), (ct.1681, ct.1682, ct. 1683, ct.1685, ct.1687, ct.5186) din care:330	330	0	0	0
-sub 30 de zile	331	0	0	0
-peste 30 de zile	332	0	0	0
-peste 90 de zile	333	0	0	0
-peste 120 zile	334	0	0	0
-peste 1 an	335	0	0	0

PRIMAR

.....

CONTABIL

.....

CONTUL DE EXECUTIE 2A: ADMINISTRATIA LOCALA - FINANTARE INTEGRALA DIN BUGET - CHELTUIELI

la data de 31.12.2023

Denumirea indicatorilor	Cod indicator	Credite de angajament		Credite bugetare		Angajamente bugetare	Angajamente legale	Plati efectuate	Angajamente legale de platit	Cheltuieli efective
		Initial	Definitive	initiale	definitive					
TOTAL SECTIUNILE FUNCTIONARE + DEZVOLTARE		8.072.000	53.181.767	8.072.000	53.181.767	11.310.885	11.310.885	11.203.047	107.838	6.607.441
TOTAL CHELTUIELI		8.072.000	53.181.767	8.072.000	53.181.767	11.310.885	11.310.885	11.203.047	107.838	6.607.441
Partea I-a SERVICII PUBLICE GENERALE	50.02	1.639.000	1.984.372	1.639.000	1.984.372	1.963.816	1.963.816	1.957.265	6.551	2.410.279
Autoritati publice si actiuni externe	51.02	1.634.000	1.979.372	1.634.000	1.979.372	1.963.816	1.963.816	1.957.265	6.551	2.410.279
Autoritati executive si legislativ e	51.02.01	1.634.000	1.979.372	1.634.000	1.979.372	1.963.816	1.963.816	1.957.265	6.551	2.410.279
Autoritati executive	51.02.01.03	1.634.000	1.979.372	1.634.000	1.979.372	1.963.816	1.963.816	1.957.265	6.551	2.410.279
Alte servicii publice generale	54.02	5.000	5.000	5.000	5.000	0	0	0	0	0
Fond de rezerv a bugelara la dispozitia autoritatilor locale	54.02.05	5.000	5.000	5.000	5.000	0	0	0	0	0
Partea a II-a APARARE, ORDINE PUBLICA SI SIGURANTA NATIONALA	59.02	278.000	250.450	278.000	250.450	240.822	240.822	240.169	653	281.916
Ordine publica si siguranta nationala	61.02	278.000	250.450	278.000	250.450	240.822	240.822	240.169	653	281.916
Ordine publica	61.02.03	272.200	241.650	272.200	241.650	239.186	239.186	238.533	653	233.965
Politie locala	61.02.03.04	272.200	241.650	272.200	241.650	239.186	239.186	238.533	653	233.965
Protectie civila si protectie contra incendiilor (protectie civila nonmilitara)	61.02.05	5.000	8.000	5.000	8.000	1.141	1.141	1.141	0	47.456
Alte cheltuieli in domeniul ordinii publice si sigurantei nationale	61.02.50	800	800	800	800	495	495	495	0	495
Partea a III-a CHELTUIELI SOCIAL-CULTURALE	64.02	2.697.000	11.530.439	2.697.000	11.530.439	2.869.546	2.869.546	2.768.912	100.634	2.776.727
Invatamant	65.02	701.000	1.803.109	701.000	1.803.109	513.446	513.446	513.446	0	528.313
Invatamant prescolar si primar	65.02.03	0	0	0	0	0	0	0	0	6.099
Invatamant prescolar	65.02.03.01	0	0	0	0	0	0	0	0	2.499
Invatamant primar	65.02.03.02	0	0	0	0	0	0	0	0	3.600
Invatamant secundar	65.02.04	701.000	1.803.109	701.000	1.803.109	513.446	513.446	513.446	0	522.214
Invatamant secundar inferior	65.02.04.01	701.000	1.803.109	701.000	1.803.109	513.446	513.446	513.446	0	522.214
Sanatate	66.02	26.500	56.200	26.500	56.200	56.200	56.200	54.620	1.580	55.460
Servicii de sanatate publica	66.02.08	26.500	56.200	26.500	56.200	56.200	56.200	54.620	1.580	55.460
Cultura, recreere si religie	67.02	309.500	330.200	309.500	330.200	312.234	312.234	310.324	1.910	305.099
Servicii culturale	67.02.03	141.500	152.200	141.500	152.200	138.527	138.527	136.617	1.910	139.771

Denumirea indicatorilor	Cod indicator	Credite de angajament		Credite bugetare		Angajamente bugetare	Angajamente legale	Plati efectuate	Angajamente legale de platit	Cheltuieli efective
		Initial	Definitive	initiale	definitive					
Biblioteci publice comunale, orasenesi, municipale	67.02.03.02	88.500	92.100	88.500	92.100	80.988	80.988	80.001	987	81.056
Camine culturale	67.02.03.07	53.000	60.100	53.000	60.100	57.539	57.539	56.616	923	58.715
Servicii recreative si sportive	67.02.05	18.000	28.000	18.000	28.000	23.707	23.707	23.707	0	15.328
Sport	67.02.05.01	18.000	28.000	18.000	28.000	23.707	23.707	23.707	0	15.328
Servicii religioase	67.02.06	150.000	150.000	150.000	150.000	150.000	150.000	150.000	0	150.000
Asigurari si asistenta sociala	68.02	1.660.000	9.340.930	1.660.000	9.340.930	1.987.666	1.987.666	1.890.522	97.144	1.887.855
Asistenta acordata persoanelor in varsta	68.02.04	0	7.243.200	0	7.243.200	0	0	0	0	0
Asistenta sociala in caz de boli si invaliditati	68.02.05	1.353.000	1.692.730	1.353.000	1.692.730	1.687.190	1.687.190	1.590.046	97.144	1.599.915
Asistenta sociala in caz de invaliditate	68.02.05.02	1.353.000	1.692.730	1.353.000	1.692.730	1.687.190	1.687.190	1.590.046	97.144	1.599.915
Prevenirea excluderii sociale	68.02.15	302.000	400.000	302.000	400.000	295.476	295.476	295.476	0	282.940
Ajutor social	68.02.15.01	302.000	400.000	302.000	400.000	295.476	295.476	295.476	0	282.940
Alte cheltuieli in domeniul asigurarilor si asistentei sociale	68.02.50	5.000	5.000	5.000	5.000	5.000	5.000	5.000	0	5.000
Alte cheltuieli in domeniul asistentei sociale	68.02.50.50	5.000	5.000	5.000	5.000	5.000	5.000	5.000	0	5.000
Partea a IV-a SERVICII SI DEZVOLTARE PUBLICA, LOCUINTE, MEDIU SI APE	69.02	458.000	35.266.450	458.000	35.266.450	3.922.576	3.922.576	3.922.576	0	1.137.111
Locuinte, servicii si dezvoltare publica	70.02	304.000	30.687.793	304.000	30.687.793	3.772.678	3.772.678	3.772.678	0	904.240
Alimentare cu apa si amenajari hidrotehnice	70.02.05	0	26.190.249	0	26.190.249	60.455	60.455	60.455	0	381.754
Alimentare cu apa	70.02.05.01	0	26.190.249	0	26.190.249	60.455	60.455	60.455	0	381.754
Iluminat public si electrificarea rurale	70.02.06	188.000	275.000	188.000	275.000	241.203	241.203	241.203	0	244.141
Alte servicii in domeniul locuintei, serviciilor si dezvoltarii comunale	70.02.50	116.000	4.222.544	116.000	4.222.544	3.471.020	3.471.020	3.471.020	0	278.345
Protectia mediului	74.02	154.000	4.577.657	154.000	4.577.657	149.898	149.898	149.898	0	232.871
Salubritate si gestiunea deseurilor	74.02.05	154.000	4.577.657	154.000	4.577.657	149.898	149.898	149.898	0	232.871
Colectarea, tratarea si distrugerea deseurilor	74.02.05.02	154.000	4.577.657	154.000	4.577.657	149.898	149.898	149.898	0	232.871
Partea a V-a ACTIUNI ECONOMICE	79.02	3.000.000	4.151.056	3.000.000	4.151.056	2.314.125	2.314.125	2.314.125	0	1.408
Agricultura, silvicultura, piscicultura si vanatoare	83.02	0	0	0	0	0	0	0	0	1.408
Agricultura	83.02.03	0	0	0	0	0	0	0	0	1.408
Alte cheltuieli in domeniul agriculturii	83.02.03.30	0	0	0	0	0	0	0	0	1.408
Transporturi	84.02	3.000.000	4.151.056	3.000.000	4.151.056	2.314.125	2.314.125	2.314.125	0	0
Transport rutier	84.02.03	3.000.000	4.151.056	3.000.000	4.151.056	2.314.125	2.314.125	2.314.125	0	0
Strazi	84.02.03.03	3.000.000	4.151.056	3.000.000	4.151.056	2.314.125	2.314.125	2.314.125	0	0
Partea a VII-a REZERVE, EXCEDENT/DEFICIT	96.02	0	0	1.292.700	1.348.899	0	0	1.436.853	0	0

Denumirea indicatorilor	Cod indicator	Credite de angajament		Credite bugetare		Angajamente bugetare	Angajamente legale	Plati efectuate	Angajamente legale de platit	Cheltuieli efective
		Initial	Definitive	initiale	definitive					
Excedent	98.02	0	0	0	0	0	0	218.572	0	0
Excedentul sectiunii de functionare	98.02.96	0	0	0	0	0	0	218.572	0	0
Deficit	99.02	0	0	1.292.700	1.348.899	0	0	1.218.281	0	0
Deficitul sectiunii de functionare	99.02.96	0	0	0	5	0	0	0	0	0
Deficitul sectiunii de dezvoltare	99.02.97	0	0	1.292.700	1.348.894	0	0	1.218.281	0	0
SECTIUNEA DE FUNCTIONARE		5.000.000	5.866.982	5.000.000	5.866.982	5.508.837	5.508.837	5.400.989	107.838	5.428.172
TOTAL CHELTUIELI		5.000.000	5.866.982	5.000.000	5.866.982	5.508.837	5.508.837	5.400.989	107.838	5.428.172
Partea I-a SERVICII PUBLICE GENERALE	50.02	1.639.000	1.983.372	1.639.000	1.983.372	1.962.816	1.962.816	1.956.265	6.551	2.008.158
Autoritati publice si actiuni externe	51.02	1.634.000	1.978.372	1.634.000	1.978.372	1.962.816	1.962.816	1.956.265	6.551	2.008.158
Autoritati executive si legislative	51.02.01	1.634.000	1.978.372	1.634.000	1.978.372	1.962.816	1.962.816	1.956.265	6.551	2.008.158
Autoritati executive	51.02.01.03	1.634.000	1.978.372	1.634.000	1.978.372	1.962.816	1.962.816	1.956.265	6.551	2.008.158
Alte servicii publice generale	54.02	5.000	5.000	5.000	5.000	0	0	0	0	0
Fond de rezerva bugetara la dispozitia autoritatilor locale	54.02.05	5.000	5.000	5.000	5.000	0	0	0	0	0
Partea a II-a APARARE, ORDINE PUBLICA SI SIGURANTA NATIONALA	59.02	278.000	250.450	278.000	250.450	240.822	240.822	240.169	653	235.627
Ordine publica si siguranta nationala	61.02	278.000	250.450	278.000	250.450	240.822	240.822	240.169	653	235.627
Ordine publica	61.02.03	272.200	241.650	272.200	241.650	239.186	239.186	238.533	653	233.965
Politie locala	61.02.03.04	272.200	241.650	272.200	241.650	239.186	239.186	238.533	653	233.965
Protectie civila si protectie contra incendiilor (protectie civila nonmilitara)	61.02.05	5.000	8.000	5.000	8.000	1.141	1.141	1.141	0	1.167
Alte cheltuieli in domeniul ordinii publice si sigurantei nationale	61.02.50	800	800	800	800	495	495	495	0	495
Partea a III-a CHELTUIELI SOCIAL-CULTURALE	64.02	2.697.000	3.117.160	2.697.000	3.117.160	2.869.546	2.869.546	2.768.912	100.634	2.746.615
Invatamant	65.02	701.000	633.030	701.000	633.030	513.446	513.446	513.446	0	505.189
Invatamant prescolar si primar	65.02.03	0	0	0	0	0	0	0	0	3.600
Invatamant primar	65.02.03.02	0	0	0	0	0	0	0	0	3.600
Invatamant secundar	65.02.04	701.000	633.030	701.000	633.030	513.446	513.446	513.446	0	501.589
Invatamant secundar inferior	65.02.04.01	701.000	633.030	701.000	633.030	513.446	513.446	513.446	0	501.589
Sanatate	66.02	26.500	56.200	26.500	56.200	56.200	56.200	54.620	1.580	55.460
Servicii de sanatate publica	66.02.08	26.500	56.200	26.500	56.200	56.200	56.200	54.620	1.580	55.460
Cultura, recreere si religie	67.02	309.500	330.200	309.500	330.200	312.234	312.234	310.324	1.910	298.111
Servicii culturale	67.02.03	141.500	152.200	141.500	152.200	138.527	138.527	136.617	1.910	132.783
Biblioteci publice comunale, orasenesti, municipale	67.02.03.02	88.500	92.100	88.500	92.100	80.988	80.988	80.001	967	81.056

Denumirea indicatorilor	Cod indicator	Credite de angajament			Credite bugetare		Angajamente bugetare	Angajamente legale	Plati efectuate	Angajamente legale de platit	Cheltuieli efective
		Initial	Definitive	initiale	definitive						
Camine culturale	67.02.03.07	53.000	60.100	53.000	60.100	57.539	57.539	56.616	923	51.727	
Servicii recreative si sportive	67.02.05	18.000	28.000	18.000	28.000	23.707	23.707	23.707	0	15.328	
Sport	67.02.05.01	18.000	28.000	18.000	28.000	23.707	23.707	23.707	0	15.328	
Servicii religioase	67.02.06	150.000	150.000	150.000	150.000	150.000	150.000	150.000	0	150.000	
Asiguarari si asistenta sociala	68.02	1.660.000	2.097.730	1.660.000	2.097.730	1.987.666	1.987.666	1.890.522	97.144	1.887.865	
Asistenta sociala in caz de boli si invaliditati	68.02.05	1.353.000	1.692.730	1.353.000	1.692.730	1.687.190	1.687.190	1.590.046	97.144	1.599.915	
Asistenta sociala in caz de inv aliditate	68.02.05.02	1.353.000	1.692.730	1.353.000	1.692.730	1.687.190	1.687.190	1.590.046	97.144	1.599.915	
Prevenirea excluderii sociale	68.02.15	302.000	400.000	302.000	400.000	295.476	295.476	295.476	0	282.940	
Ajutor social	68.02.15.01	302.000	400.000	302.000	400.000	295.476	295.476	295.476	0	282.940	
Ate cheltuieli in domeniul asigurarilor si asistentei sociale	68.02.50	5.000	5.000	5.000	5.000	5.000	5.000	5.000	0	5.000	
Ate cheltuieli in domeniul asistentei sociale	68.02.50.50	5.000	5.000	5.000	5.000	5.000	5.000	5.000	0	5.000	
Partea a IV-a SERVICII SI DEZVOLTARE PUBLICA, LOCUINTE, MEDIU SI APE	69.02	386.000	516.000	386.000	516.000	435.653	435.653	435.653	0	437.772	
Locuinte, servicii si dezvoltare publica	70.02	232.000	359.000	232.000	359.000	285.755	285.755	285.755	0	287.874	
Iluminat public si electrificari rurale	70.02.06	188.000	275.000	188.000	275.000	241.203	241.203	241.203	0	244.141	
Ate servicii in domeniul locuintei, serviciilor si dezvoltarii comunale	70.02.50	44.000	84.000	44.000	84.000	44.552	44.552	44.552	0	43.733	
Protectia mediului	74.02	154.000	157.000	154.000	157.000	149.898	149.898	149.898	0	149.898	
Salubritate si gestiunea deseurilor	74.02.05	154.000	157.000	154.000	157.000	149.898	149.898	149.898	0	149.898	
Colectarea, tratarea si distrugerea deseurilor	74.02.05.02	154.000	157.000	154.000	157.000	149.898	149.898	149.898	0	149.898	
Partea a VII-a REZERVA, EXCEDENT/DEFICIT	96.02	0	0	0	0	0	0	218.572	0	0	
Excedent	96.02	0	0	0	0	0	0	218.572	0	0	
Excedentul sectiunii de functionare	98.02.96	0	0	0	0	0	0	218.572	0	0	
Deficit	99.02	0	0	0	0	0	0	0	0	0	
Deficitul sectiunii de functionare	99.02.96	0	0	0	0	0	0	0	0	0	
SECTIUNEA DE DEZVOLTARE		3.072.000	47.314.785	3.072.000	47.314.785	5.802.048	5.802.048	5.802.048	0	1.179.269	
TOTAL CHELTUIELI		3.072.000	47.314.785	3.072.000	47.314.785	5.802.048	5.802.048	5.802.048	0	1.179.269	
Partea I-a SERVICII PUBLICE GENERALE	50.02	0	1.000	0	1.000	1.000	1.000	1.000	0	402.121	
Autoritati publice si actiuni externe	51.02	0	1.000	0	1.000	1.000	1.000	1.000	0	402.121	
Autoritati executive si legislative	51.02.01	0	1.000	0	1.000	1.000	1.000	1.000	0	402.121	
Autoritati executive	51.02.01.03	0	1.000	0	1.000	1.000	1.000	1.000	0	402.121	

Denumirea indicatorilor	Cod indicator	Credite de angajament		Credite bugetare		Angajamente bugetare	Angajamente legale	Plati efectuate	Angajamente legale de plati	Cheltuieli efective
		Initiat	Definitive	initiale	definitive					
Partea a II-a APARARE, ORDINE PUBLICA SI SIGURANTA NATIONALA	59.02	0	0	0	0	0	0	0	0	46.289
Ordine publica si siguranta nationala	61.02	0	0	0	0	0	0	0	0	46.289
Protectie civila si protectie contra incendiilor (protectie civila nonmilitara)	61.02.05	0	0	0	0	0	0	0	0	46.289
Partea a III-a CHELTUIELI SOCIAL-CULTURALE	64.02	0	8.413.279	0	8.413.279	0	0	0	0	30.112
Invatamant	65.02	0	1.170.079	0	1.170.079	0	0	0	0	23.124
Invatamant prescolar si primar	65.02.03	0	0	0	0	0	0	0	0	2.499
Invatamant prescolar	65.02.03.01	0	0	0	0	0	0	0	0	2.499
Invatamant secundar	65.02.04	0	1.170.079	0	1.170.079	0	0	0	0	20.625
Invatamant secundar inferior	65.02.04.01	0	1.170.079	0	1.170.079	0	0	0	0	20.625
Cultura, recreere si religie	67.02	0	0	0	0	0	0	0	0	6.988
Servicii culturale	67.02.03	0	0	0	0	0	0	0	0	6.988
Camine culturale	67.02.03.07	0	0	0	0	0	0	0	0	6.988
Asigurar si asistenta sociala	68.02	0	7.243.200	0	7.243.200	0	0	0	0	0
Asistenta acordata persoanelor in varsta	68.02.04	0	7.243.200	0	7.243.200	0	0	0	0	0
Partea a IV-a SERVICII SI DEZVOLTARE PUBLICA, LOCUINTE, MEDIU SI APE	69.02	72.000	34.749.450	72.000	34.749.450	3.486.923	3.486.923	3.486.923	0	699.339
Locuinte, servicii si dezvoltare publica	70.02	72.000	30.328.793	72.000	30.328.793	3.486.923	3.486.923	3.486.923	0	616.366
Alimentare cu apa si amenajari hidrotehnice	70.02.05	0	26.190.249	0	26.190.249	60.455	60.455	60.455	0	381.754
Alimentare cu apa	70.02.05.01	0	26.190.249	0	26.190.249	60.455	60.455	60.455	0	381.754
Alte servicii in domeniul locuintei, serviciilor si dezvoltari comunale	70.02.50	72.000	4.138.544	72.000	4.138.544	3.426.468	3.426.468	3.426.468	0	294.612
Protectia mediului	74.02	0	4.420.657	0	4.420.657	0	0	0	0	82.973
Salubritate si gestionarea deseurilor	74.02.05	0	4.420.657	0	4.420.657	0	0	0	0	82.973
Colectarea, tratarea si distrugerea deseurilor	74.02.05.02	0	4.420.657	0	4.420.657	0	0	0	0	82.973
Partea a V-a ACTIUNI ECONOMICE	79.02	3.000.000	4.151.056	3.000.000	4.151.056	2.314.125	2.314.125	2.314.125	0	1.408
Agricultura, silvicultura, piscicultura si vanatoare	83.02	0	0	0	0	0	0	0	0	1.408
Agricultura	83.02.03	0	0	0	0	0	0	0	0	1.408
Alte cheltuieli in domeniul agriculturii	83.02.03.30	0	0	0	0	0	0	0	0	1.408
Transporturi	84.02	3.000.000	4.151.056	3.000.000	4.151.056	2.314.125	2.314.125	2.314.125	0	0
Transport rutier	84.02.03	3.000.000	4.151.056	3.000.000	4.151.056	2.314.125	2.314.125	2.314.125	0	0

Denumirea indicatorilor	Cod indicator	Credite de angajament		Credite bugetare		Angajamente bugetare	Angajamente legale	Plati efectuate	Angajamente legale de platit	Cheltuieli efective
		Initial	Definitive	initiale	definitive					
Strazi	84.02.03.03	3.000.000	4.151.056	3.000.000	4.151.056	2.314.125	2.314.125	2.314.125	0	0
Partea a VII-a REZERVA, EXCEDENT/DEFICIT	96.02	0	0	1.292.700	1.348.894	0	0	1.218.281	0	0
Deficit	99.02	0	0	1.292.700	1.348.894	0	0	1.218.281	0	0
Deficitul sectiunii de dezvoltare	99.02.97	0	0	1.292.700	1.348.894	0	0	1.218.281	0	0

PRIMAR

CONTABIL

.....

.....

CONTUL DE EXECUTIE 2A: ADMINISTRATIA LOCALA - FINANTARE INTEGRALA DIN BUGET - VENITURI

la data de 31.12.2023

Denumirea indicatorilor	Cod indicator	Prevederi bugetare		Total, din care:	Drepturi constatate		Incasari realizate	Stingeri pe alte cai decat incasari	Drepturi constatate de incasat
		anuale aprobate la finele perioadei de raportare	trimestriale cumulate		din anii precedenti	din anul curent			
TOTAL SECTIUNILE FUNCTIONARE+DEZVOLTARE		6.779.300	51.832.868	13.182.159	2.352.840	10.829.319	10.203.338	23.313	2.955.508
TOTAL VENITURI		6.779.300	51.832.868	13.182.159	2.352.840	10.829.319	10.203.338	23.313	2.955.508
VENITURI PROPRII		3.019.900	3.355.700	6.175.402	2.352.840	3.822.562	3.197.608	23.313	2.954.481
I. VENITURI CURENTE		6.432.900	7.418.760	10.114.469	2.352.840	7.761.629	7.136.675	23.313	2.954.481
A. VENITURI FISCALE		6.128.700	6.710.560	7.961.072	1.265.007	6.696.065	6.434.124	22.805	1.504.143
A.1. IMPOZIT PE VENIT, PROFIT SI CASTIGURI DIN CAPITAL		1.730.400	1.765.400	1.658.077	0	1.658.077	1.658.077	0	0
A.12. IMPOZIT PE VENIT, PROFIT, SICA-STIGURI DIN CAPITAL DE LA PERSOANE FIZICE		1.730.400	1.765.400	1.658.077	0	1.658.077	1.658.077	0	0
Impozit pe venit	03.02	5.400	40.400	48.174	0	48.174	48.174	0	0
Impozitul pe veniturile din transferul proprietatilor imobiliare din patrimoniul personal	03.02.18	5.400	40.400	48.174	0	48.174	48.174	0	0
Cote si sume defalcate din impozitul pe venit	04.02	1.725.000	1.725.000	1.609.903	0	1.609.903	1.609.903	0	0
Cote defalcate din impozitul pe venit	04.02.01	705.000	705.000	602.682	0	602.682	602.682	0	0
Suma alocate din cotele defalcate din impozitul pe venit pentru echilibrarea bugetelor locale	04.02.04	520.000	520.000	507.221	0	507.221	507.221	0	0
Suma repartizate din Fondul la dispozitia Consiliului Judetean	04.02.05	500.000	500.000	500.000	0	500.000	500.000	0	0
A.3. IMPOZITE SI TAXE PE PROPRIETATE	07.02	787.100	936.100	2.168.792	1.134.017	1.034.775	836.727	22.805	1.309.260
Impozite si taxe pe proprietate	07.02.01	787.100	936.100	2.168.792	1.134.017	1.034.775	836.727	22.805	1.309.260
Impozit pe cladiri	07.02.01.01	74.100	83.100	199.047	98.765	100.282	76.038	0	123.009
Impozit pe cladiri de la persoane fizice	07.02.01.01	61.100	70.100	174.680	88.639	86.041	64.894	0	109.786
Impozit si taxa pe cladiri de la persoane juridice	07.02.01.02	13.000	13.000	24.367	10.126	14.241	11.144	0	13.223
Impozit pe terenuri	07.02.02	698.100	838.100	1.955.206	1.035.252	919.954	746.150	22.805	1.186.251
Impozit pe terenuri de la persoane fizice	07.02.02.01	208.600	208.600	757.093	513.840	243.253	221.110	0	535.983
Impozit si taxa pe teren de la persoane juridice	07.02.02.02	8.000	18.000	99.988	99.988	0	17.518	22.805	59.665

Denumirea indicatorilor	Cod indicator	Prevederi bugetare		Drepturi constatate				Incasari realizate	Stingeri pe alte cai decat incasari	Drepturi constatate de incasat
		anuale aprobate la finele perioadei de raportare	trimestriale cumulate	Total, din care:	din anii precedenti	din anul curent				
Impozit pe terenul din extravilan	07.02.02.03	481.500	611.500	1.098.125	421.424	676.701	507.522	0	590.603	
Taxe judiciare de timbru si alte taxe de timbru	07.02.03	14.900	14.900	14.539	0	14.539	14.539	0	0	
A4. IMPOZITE SI TAXE PE BUNURI SI SERVICII		3.609.500	3.988.260	4.111.302	130.990	3.980.312	3.916.419	0	194.883	
Sume defalcate din TVA	11.02	3.413.000	3.773.760	3.708.428	0	3.708.428	3.708.428	0	0	
Sume defalcate din taxa pe valoarea adaugata pentru finantarea cheltuielilor descentralizate la nivelul comunelor, oraselor, municipiilor, sectoarelor si Municipiului Bucuresti	11.02.02	1.920.000	1.930.760	1.865.428	0	1.865.428	1.865.428	0	0	
Sume defalcate din taxa pe valoarea adaugata pentru echilibrarea bugetelor locale	11.02.06	1.493.000	1.843.000	1.843.000	0	1.843.000	1.843.000	0	0	
Taxe pe utilizarea bunurilor, autorizarea utilizarii bunurilor sau pe desfasurarea de activitati	16.02	196.500	214.500	402.874	130.990	271.884	207.991	0	194.883	
Taxa asupra mijloacelor de transport	16.02.02	170.200	187.200	383.565	130.990	252.575	188.682	0	194.883	
Impozit pe mijloacele de transport detinute de persoane fizice	16.02.02.01	127.400	144.400	303.062	99.381	203.681	135.967	0	167.095	
Impozit pe mijloacele de transport detinute de persoane juridice	16.02.02.02	42.800	42.800	80.503	31.609	48.894	52.715	0	27.788	
Taxe si tarife pentru eliberarea de licente si autorizatii de functionare	16.02.03	12.700	13.700	12.339	0	12.339	12.339	0	0	
Alte taxe pe utilizarea bunurilor, autorizarea utilizarii bunurilor sau pe desfasurare de activitati	16.02.50	13.600	13.600	6.970	0	6.970	6.970	0	0	
A6. ALTE IMPOZITE SI TAXE FISCALE		1.700	20.800	22.901	0	22.901	22.901	0	0	
Alte impozite si taxe fiscale	18.02	1.700	20.800	22.901	0	22.901	22.901	0	0	
Alte impozite si taxe	18.02.50	1.700	20.800	22.901	0	22.901	22.901	0	0	
C. VENITURI NEFISCALE		304.200	708.200	2.153.397	1.087.833	1.065.564	702.551	508	1.450.338	
C1. VENITURI DIN PROPRIETATE		81.200	85.200	252.766	102.436	150.330	85.865	0	166.901	
Venituri din proprietate	30.02	81.200	85.200	252.766	102.436	150.330	85.865	0	166.901	
Venituri din concesiuni si inchirieri	30.02.05	81.200	85.200	252.766	102.436	150.330	85.865	0	166.901	
Alte venituri din concesiuni si inchirieri de catre institutiile publice	30.02.05.30	81.200	85.200	252.766	102.436	150.330	85.865	0	166.901	
C2. VANZARI DE BUNURI SI SERVICII		223.000	623.000	1.900.631	985.397	915.234	616.686	508	1.283.437	
Venituri din taxe administrative, eliberari de permise	34.02	3.000	3.000	5.994	0	5.994	5.994	0	0	

Denumirea indicatorilor	Cod indicator	Prevederi bugetare		Drepturi constatate			Incasari realizate	Stingeri pe altele decat incasari	Drepturi constatate de incasat
		anuale aprobate la finele perioadei de raportare	trimestriale cumulate	Total, din care:	din anii precedenti	din anul curent			
Taxe extrajudiciare de timbru	34.02.02	3.000	3.000	5.994	0	5.994	5.994	0	0
Amenzi, penalitati si confiscari	35.02	96.700	96.700	1.102.939	802.705	300.234	97.717	0	1.005.222
Venituri din amenzi si alte sanctiuni aplicate conform dispozitiilor legate	35.02.01	96.700	96.700	1.102.939	802.705	300.234	97.717	0	1.005.222
Venituri din amenzi si alte sanctiuni aplicate de catre alte institutii de specialitate	35.02.01.02	96.700	96.700	1.102.939	802.705	300.234	97.717	0	1.005.222
Diverse venituri	36.02	123.300	193.300	461.698	182.692	279.006	182.975	508	278.215
Taxe speciale	36.02.06	123.300	193.300	461.190	182.184	279.006	182.975	0	278.215
Alte venituri	36.02.50	0	0	508	508	0	0	508	0
Transferuri voluntare, altele decat subventiile	37.02	0	330.000	330.000	0	330.000	330.000	0	0
Varsaminte din sectiunea de functionare pentru finantarea sectiunii de dezvoltare a bugetului local (cu semnul minus)	37.02.03	-1.779.300	-2.040.083	-1.867.200	0	-1.867.200	-1.867.200	0	0
Varsaminte din sectiunea de functionare	37.02.04	1.779.300	2.040.083	1.867.200	0	1.867.200	1.867.200	0	0
Alte transferuri voluntare	37.02.50	0	330.000	330.000	0	330.000	330.000	0	0
II. VENITURI DIN CAPITAL		0	40.700	99.361	0	99.361	99.361	0	0
Venituri din valorificarea unor bunuri	39.02	0	40.700	99.361	0	99.361	99.361	0	0
Venituri din vanzarea unor bunuri apartinand domeniului privat al statului sau al unitatilor administrativ-teritoriale	39.02.07	0	40.700	99.361	0	99.361	99.361	0	0
IV. SUBVENTII		346.400	41.848.199	999.915	0	999.915	998.888	0	1.027
SUBVENTII DE LA ALTE NIVELE ALE ADMINISTRATIEI PUBLICE		346.400	41.848.199	999.915	0	999.915	998.888	0	1.027
Subventii de la bugetul de stat	42.02	346.400	41.848.199	999.915	0	999.915	998.888	0	1.027
B. Curente		346.400	41.848.199	999.915	0	999.915	998.888	0	1.027
Subventii pentru acordarea ajutorului pentru incalzirea locuintei si a suplimentului pentru energie alocate pentru consumul de combustibili solizi si sau petrolieri	42.02.34	334.100	432.100	296.503	0	296.503	295.476	0	1.027
Subventii de la bugetul de stat pentru finantarea sanatatii	42.02.41	12.300	56.200	54.620	0	54.620	54.620	0	0

Denumirea indicatorilor	Cod indicator	Prevederi bugetare		Drepturi constatate			Incasari realizate	Singeri pe alte cai decat incasari	Drepturi constatate de incasat
		anuale aprobate la finele perioadei de raportare	trimestriale cumulate	Total, din care:	din anii precedenti	din anul curent			
Subvenții de la bugetul de stat catre bugetele locale necesare susținerii derularii proiectelor finanțate din fonduri externe nerambursabile (FEN) postaderare, aferente perioadei de programare 2014 - 2020	42.02.69	0	479.790	463.156	0	463.156	463.156	0	0
Subvenții de la bugetul de stat catre bugetele locale pentru Programul national de investitii „Anghel Saligny”	42.02.87	0	25.983.749	0	0	0	0	0	0
Alocari de sume din PNRR aferente asistenței financiare nerambursabile	42.02.88	0	10.315.059	185.636	0	185.636	185.636	0	0
Fonduri europene nerambursabile	42.02.88.01	0	8.682.834	155.997	0	155.997	155.997	0	0
Finantare publica nationala	42.02.88.02	0	1.190	0	0	0	0	0	0
Sume aferente TVA	42.02.88.03	0	1.631.035	29.639	0	29.639	29.639	0	0
Alocari de sume din PNRR aferente componentei împrumuturi	42.02.89	0	4.581.301	0	0	0	0	0	0
Fonduri din împrumut rambursabil	42.02.89.01	0	3.855.641	0	0	0	0	0	0
Sume aferente TVA	42.02.89.03	0	725.660	0	0	0	0	0	0
Sume primite de la UE/alți donatori în contul platilor efectuate și prefinanțari aferente cadrului financiar 2014-2020	48.02	0	2.525.209	1.968.414	0	1.968.414	1.968.414	0	0
Fondul de Coeziune (FC)	48.02.03	0	2.525.209	1.968.414	0	1.968.414	1.968.414	0	0
Sume primite în contul platilor efectuate în anul curent	48.02.03.01	0	2.525.209	1.968.414	0	1.968.414	1.968.414	0	0
SECȚIUNEA DE FUNCȚIONARE		5.000.000	5.866.977	8.598.392	2.352.840	6.245.552	5.619.571	23.313	2.955.508
TOTAL VENITURI		5.000.000	5.866.977	8.598.392	2.352.840	6.245.552	5.619.571	23.313	2.955.508
VENITURI PROPRII		3.019.900	3.315.000	6.076.041	2.352.840	3.723.201	3.098.247	23.313	2.954.481
I. VENITURI CURENTE		4.653.600	5.378.677	8.247.269	2.352.840	5.894.429	5.269.475	23.313	2.954.481
A. VENITURI FISCALE		6.128.700	6.710.560	7.961.072	1.265.007	6.696.065	6.434.124	22.805	1.504.143
A.1. IMPOZIT PE VENIT, PROFIT SI CASTIGURI DIN CAPITAL		1.730.400	1.765.400	1.658.077	0	1.658.077	1.658.077	0	0
A.12. IMPOZIT PE VENIT, PROFIT, SI CASTIGURI DIN CAPITAL DE LA PERSOANE FIZICE		1.730.400	1.765.400	1.658.077	0	1.658.077	1.658.077	0	0
Impozit pe venit	03.02	5.400	40.400	48.174	0	48.174	48.174	0	0
Impozitul pe veniturile din transferul proprietatilor imobiliare din patrimoniul personal	03.02.18	5.400	40.400	48.174	0	48.174	48.174	0	0
Cote și sume defalcate din impozitul pe venit	04.02	1.725.000	1.725.000	1.609.903	0	1.609.903	1.609.903	0	0

Denumirea indicatorilor	Cod indicator	Prevederi bugetare		Drepturi constatate			Incasari realizate	Stingeri pe alte cai decat incasari	Drepturi constatate de incasat
		anuale aprobate la finele perioadei de raportare	trimestriale cumulate	Total, din care:	din anii precedenti	din anul curent			
Cote defalcate din impozitul pe venit	04.02.01	705.000	705.000	602.682	0	602.682	602.682	0	0
Sume alocate din cotele defalcate din impozitul pe venit pentru echilibrarea bugetelor locale	04.02.04	520.000	520.000	507.221	0	507.221	507.221	0	0
Sume repartizate din Fondul la dispozitia Consiliului Judetean	04.02.05	500.000	500.000	500.000	0	500.000	500.000	0	0
A.3. IMPOZITE SI TAXE PE PROPRIETATE									
Impozite si taxe pe proprietate	07.02	787.100	936.100	2.168.792	1.134.017	1.034.775	836.727	22.805	1.309.260
Impozit pe cladiri	07.02.01	74.100	83.100	199.047	98.765	100.282	76.038	0	123.009
Impozit pe cladiri de la persoane fizice	07.02.01.01	61.100	70.100	174.680	88.639	86.041	64.894	0	109.786
Impozit si taxa pe cladiri de la persoane juridice	07.02.01.02	13.000	13.000	24.367	10.126	14.241	11.144	0	13.223
Impozit pe terenuri	07.02.02	698.100	838.100	1.955.206	1.035.252	919.954	746.150	22.805	1.186.251
Impozit pe terenuri de la persoane fizice	07.02.02.01	208.600	208.600	757.093	513.840	243.253	221.110	0	535.983
Impozit si taxa pe teren de la persoane juridice	07.02.02.02	8.000	18.000	99.988	99.988	0	17.518	22.805	59.665
Impozit pe terenul din extravilan	07.02.02.03	481.500	611.500	1.098.125	421.424	676.701	507.522	0	590.603
Taxe judiciare de timbru si alte taxe de timbru	07.02.03	14.900	14.900	14.539	0	14.539	14.539	0	0
A.4. IMPOZITE SI TAXE PE BUNURI SI SERVICII									
Sume defalcate din TVA	11.02	3.413.000	3.773.760	3.708.428	0	3.708.428	3.708.428	0	0
Sume defalcate din taxa pe valoarea adaugata pentru finantarea cheltuielilor descentralizate la nivelul comunelor, oraselor, municipiilor, sectoarelor si Municipiului Bucuresti	11.02.02	1.920.000	1.930.760	1.865.428	0	1.865.428	1.865.428	0	0
Sume defalcate din taxa pe valoarea adaugata pentru echilibrarea bugetelor locale	11.02.06	1.493.000	1.843.000	1.843.000	0	1.843.000	1.843.000	0	0
Taxe pe utilizarea bunurilor, autorizarea utilizarii bunurilor sau pe desfasurarea de activitati	16.02	196.500	214.500	402.874	130.990	271.884	207.991	0	194.883
Taxa asupra mijloacelor de transport	16.02.02	170.200	187.200	383.565	130.990	252.575	188.682	0	194.883
Impozit pe mijloacele de transport detinute de persoane fizice	16.02.02.01	127.400	144.400	303.062	99.381	203.681	135.967	0	167.095
Impozit pe mijloacele de transport detinute de persoane juridice	16.02.02.02	42.800	42.800	80.503	31.609	48.894	52.715	0	27.788
Taxe si tarife pentru eliberarea de licente si autorizatii de functionare	16.02.03	12.700	13.700	12.339	0	12.339	12.339	0	0

Denumirea indicatorilor	Cod indicator	Prevederi bugetare			Drepturi constatate			Incasari realizate	Singeri pe alte cai decat incasari	Drepturi constatate de incasat
		anuale aprobate la finele perioadei de raportare	trimestriale cumulate	Total, din care:	din anii precedenti	din anul curent				
Alte taxe pe utilizarea bunurilor, autorizarea utilizarii bunurilor sau pe desfasurare de activitati	16.02.50	13.600	13.600	6.970	0	6.970	6.970	0	0	
A6. ALTE IMPOZITE SI TAXE FISCALE		1.700	20.800	22.901	0	22.901	22.901	0	0	
Alte impozite si taxe fiscale	18.02	1.700	20.800	22.901	0	22.901	22.901	0	0	
Alte impozite si taxe	18.02.50	1.700	20.800	22.901	0	22.901	22.901	0	0	
C. VENITURI NEFISCALE		-1.475.100	-1.331.883	286.197	1.087.833	-801.636	-1.164.649	508	1.450.338	
C1. VENITURI DIN PROPRIETATE		81.200	85.200	252.766	102.436	150.330	85.865	0	166.901	
Venituri din proprietate	30.02	81.200	85.200	252.766	102.436	150.330	85.865	0	166.901	
Venituri din concesiuni si inchirieri	30.02.05	81.200	85.200	252.766	102.436	150.330	85.865	0	166.901	
Alte venituri din concesiuni si inchirieri de catre institutiile publice	30.02.05.30	81.200	85.200	252.766	102.436	150.330	85.865	0	166.901	
C2. VANZARI DE BUNURI SI SERVICII		-1.556.300	-1.417.083	33.431	985.397	-951.966	-1.250.514	508	1.283.437	
Venituri din taxe administrative, eliberari de permise	34.02	3.000	3.000	5.994	0	5.994	5.994	0	0	
Taxe extrajudiciare de timbru	34.02.02	3.000	3.000	5.994	0	5.994	5.994	0	0	
Amenzi, penalitati si confiscari	35.02	96.700	96.700	1.102.939	802.705	300.234	97.717	0	1.005.222	
Venituri din amenzi si alte sanctiuni aplicate conform dispozitiilor legale	35.02.01	96.700	96.700	1.102.939	802.705	300.234	97.717	0	1.005.222	
Venituri din amenzi si alte sanctiuni aplicate de catre alte institutii de specialitate	35.02.01.02	96.700	96.700	1.102.939	802.705	300.234	97.717	0	1.005.222	
Diverse venituri	36.02	123.300	193.300	461.698	182.692	279.006	182.975	508	278.215	
Taxe speciale	36.02.06	123.300	193.300	461.190	182.184	279.006	182.975	0	278.215	
Alte venituri	36.02.50	0	0	508	508	0	0	508	0	
Transferuri voluntare, altele decat subventiile	37.02	-1.779.300	-1.710.083	-1.537.200	0	-1.537.200	-1.537.200	0	0	
Varsaminte din sectiunea de functionare pentru finantarea sectiunii de dezvoltare a bugetului local (cu semnul minus)	37.02.03	-1.779.300	-2.040.083	-1.867.200	0	-1.867.200	-1.867.200	0	0	
Alte transferuri voluntare	37.02.50	0	330.000	330.000	0	330.000	330.000	0	0	
IV. SUBVENTII		346.400	488.300	351.123	0	351.123	350.096	0	1.027	
SUBVENTII DE LA ALTE NIVELURI ALE ADMINISTRATIEI PUBLICE		346.400	488.300	351.123	0	351.123	350.096	0	1.027	
Subventii de la bugetul de stat	42.02	346.400	488.300	351.123	0	351.123	350.096	0	1.027	

Denumirea indicatorilor	Cod indicator	Prevederi bugetare		Drepturi constatate			Incasari realizate	Stingeri pe alte cai decat incasari	Drepturi constatate de incasat
		anuale aprobate la finele perioadei de raportare	trimestriale cumulate	Total, din care:	din anii precedenti	din anul curent			
B. Curente		346.400	488.300	351.123	0	351.123	350.096	0	1.027
Subventii pentru acordarea ajutorului pentru incalzirea locuintei si a suplineirii pentru energie alocate pentru consumul de combustibili solizi si sau petrolieri	42.02.34	334.100	432.100	296.503	0	296.503	295.476	0	1.027
Subventii de la bugetul de stat pentru finantarea sanataii	42.02.41	12.300	56.200	54.620	0	54.620	54.620	0	0
SECTIUNEA DE DEZVOLTARE		1.779.300	45.965.891	4.583.767	0	4.583.767	4.583.767	0	0
TOTAL VENITURI		1.779.300	45.965.891	4.583.767	0	4.583.767	4.583.767	0	0
VENITURI PROFRII		0	40.700	99.361	0	99.361	99.361	0	0
I. VENITURI CURENTE		1.779.300	2.040.083	1.867.200	0	1.867.200	1.867.200	0	0
C. VENITURI NEFISCALE		1.779.300	2.040.083	1.867.200	0	1.867.200	1.867.200	0	0
C2. VANZARI DE BUNURI SI SERVICII		1.779.300	2.040.083	1.867.200	0	1.867.200	1.867.200	0	0
Transferuri voluntare, altele decat subventiile	37.02	1.779.300	2.040.083	1.867.200	0	1.867.200	1.867.200	0	0
Varsaminte din sectiunea de functionare	37.02.04	1.779.300	2.040.083	1.867.200	0	1.867.200	1.867.200	0	0
II. VENITURI DIN CAPITAL		0	40.700	99.361	0	99.361	99.361	0	0
Venituri din valorificarea unor bunuri	39.02	0	40.700	99.361	0	99.361	99.361	0	0
Venituri din vanzarea unor bunuri aparținând domeniului privat al statului sau al unitatilor administrativ-teritoriale	39.02.07	0	40.700	99.361	0	99.361	99.361	0	0
IV. SUBVENTII		0	41.359.899	648.792	0	648.792	648.792	0	0
SUBVENTII DE LA ALTE NIVELE ALE ADMINISTRATIEI PUBLICE		0	41.359.899	648.792	0	648.792	648.792	0	0
Subventii de la bugetul de stat	42.02	0	41.359.899	648.792	0	648.792	648.792	0	0
B. Curente		0	41.359.899	648.792	0	648.792	648.792	0	0
Subventii de la bugetul de stat catre bugetele locale necesare sustinerii derularii proiectelor finantate din fonduri externe nerambursabile (FEN) postaderare, aferente perioadei de programare 2014 - 2020	42.02.69	0	479.790	463.156	0	463.156	463.156	0	0
Subventii de la bugetul de stat catre bugetele locale pentru Programul national de investitii „Anghel Saligny”	42.02.87	0	25.983.749	0	0	0	0	0	0
Alocari de sume din PNRR aferente asistentei financiare nerambursabile	42.02.88	0	10.315.059	185.636	0	185.636	185.636	0	0

Denumirea indicatorilor	Cod indicator	Prevederi bugetare		Drepturi constatate			Incasari realizate	Stingeri pe alte cai decat incasari	Drepturi constatate de incasat
		anuale aprobate la finele perioadei de raportare	trimestriale cumulate	Total, din care:	din anii precedenti	din anul curent			
Fonduri europene nerambursabile	42.02.88.01	0	8.682.834	155.997	0	155.997	0	0	
Finantare publica nationala	42.02.88.02	0	1.190	0	0	0	0	0	
Sume aferente TVA	42.02.88.03	0	1.631.035	29.639	0	29.639	0	0	
Alocari de sume din PNRR aferente componentei împrumuturi	42.02.89	0	4.581.301	0	0	0	0	0	
Fonduri din împrumut rambursabil	42.02.89.01	0	3.855.641	0	0	0	0	0	
Sume aferente TVA	42.02.89.03	0	725.660	0	0	0	0	0	
Sume primite de la UE/alfi donatori în contul platilor efectuate si prefinantari aferente cadrului financiar 2014-2020	48.02	0	2.525.209	1.968.414	0	1.968.414	0	0	
Fondul de Coeziune (FC)	48.02.03	0	2.525.209	1.968.414	0	1.968.414	0	0	
Sume primite în contul platilor efectuate în anul curent	48.02.03.01	0	2.525.209	1.968.414	0	1.968.414	0	0	

PRIMAR

CONTABIL

CONTUL DE EXECUTIE 2E ADMINISTRATIA LOCALA - ACTIVITATI FINANTATE INTEGRAL DIN VENITURI PROPRII - CHELTUIELI

la data de 31.12.2023

Denumirea indicatorilor	Cod indicator	Credite de angajament		Credite bugetare		Angajamente bugetare	Angajamente legale	Plati efectuate	Angajamente legale de platit	Cheltuieli efective
		Initial	Definitive	initiale	definitive					
TOTAL SECTIUNILE FUNCTIONARE + DEZVOLTARE		37.700	37.700	37.700	37.700	6.481	6.481	6.481	0	8.776
TOTAL CHELTUIELI		37.700	37.700	37.700	37.700	6.481	6.481	6.481	0	8.776
Partea a III-a CHELTUIELI SOCIAL-CULTURALE	64.10	0	0	0	0	0	0	0	0	1.290
Cultura, recreere si religie	67.10	0	0	0	0	0	0	0	0	1.290
Servicii culturale	67.10.03	0	0	0	0	0	0	0	0	1.290
Camine culturale	67.10.03.07	0	0	0	0	0	0	0	0	1.290
Partea a V-a ACTIUNI ECONOMICE	79.10	37.700	37.700	37.700	37.700	6.481	6.481	6.481	0	7.486
Alte actiuni economice	87.10	37.700	37.700	37.700	37.700	6.481	6.481	6.481	0	7.486
Alte actiuni economice	87.10.50	37.700	37.700	37.700	37.700	6.481	6.481	6.481	0	7.486
Partea a VII-a REZERVE, EXCEDENT/DEFICIT	96.10	0	0	0	0	0	0	636	0	0
Excedent	98.10	0	0	0	0	0	0	636	0	0
Excedentul sectiunii de functionare	98.10.96	0	0	0	0	0	0	636	0	0
SECTIUNEA DE FUNCTIONARE		37.700	37.700	37.700	37.700	6.481	6.481	6.481	0	8.776
TOTAL CHELTUIELI		37.700	37.700	37.700	37.700	6.481	6.481	6.481	0	8.776
Partea a III-a CHELTUIELI SOCIAL-CULTURALE	64.10	0	0	0	0	0	0	0	0	1.290
Cultura, recreere si religie	67.10	0	0	0	0	0	0	0	0	1.290
Servicii culturale	67.10.03	0	0	0	0	0	0	0	0	1.290
Camine culturale	67.10.03.07	0	0	0	0	0	0	0	0	1.290
Partea a V-a ACTIUNI ECONOMICE	79.10	37.700	37.700	37.700	37.700	6.481	6.481	6.481	0	7.486
Alte actiuni economice	87.10	37.700	37.700	37.700	37.700	6.481	6.481	6.481	0	7.486
Alte actiuni economice	87.10.50	37.700	37.700	37.700	37.700	6.481	6.481	6.481	0	7.486
Partea a VII-a REZERVE, EXCEDENT/DEFICIT	96.10	0	0	0	0	0	0	636	0	0
Excedent	98.10	0	0	0	0	0	0	636	0	0

Denumirea indicatorilor	Cod indicator	Credite de angajament		Credite bugetare		Angajamente bugetare	Angajamente legale	Plati efectuate	Angajamente legale de platit	Cheltuieli efective
		Initial	Definitive	initiale	definitive					
Excedentul sectiunii de functionare	98.10.96	0	0	0	0	0	0	636	0	0

PRIMAR

CONTABIL

.....

.....

CONTUL DE EXECUTIE 2E ADMINISTRATIA LOCALA - ACTIVITATI FINANTATE INTEGRAL DIN VENITURI PROPRII - VENITURI

la data de 31.12.2023

Denumirea indicatorilor	Cod indicator	Prevederi bugetare		Total, din care:	Drepturi constatate		Incasari realizate	Stingeri pe altele decat incasari	Drepturi constatate de incasat
		anuale aprobate la finele perioadei de raportare	trimestriale cumulate		din anii precedenti	din anul curent			
TOTAL SECTIUNILE FUNCTIONARE+DEZVOLTARE		37.700	37.700	46.358	39.146	7.212	7.117	0	39.241
TOTAL VENITURI		37.700	37.700	46.358	39.146	7.212	7.117	0	39.241
I. VENITURI CURENTE		37.700	37.700	46.358	39.146	7.212	7.117	0	39.241
C. VENITURI NEFISCALE		37.700	37.700	46.358	39.146	7.212	7.117	0	39.241
C1. VENITURI DIN PROPRIETATE		37.700	37.700	46.358	39.146	7.212	7.117	0	39.241
Venituri din proprietate	30.10	37.700	37.700	46.358	39.146	7.212	7.117	0	39.241
Venituri din concesiuni si inchirieri	30.10.05	37.700	37.700	46.358	39.146	7.212	7.117	0	39.241
Alte venituri din concesiuni si inchirieri de catre institutiile publice	30.10.05.30	37.700	37.700	46.358	39.146	7.212	7.117	0	39.241
SECTIUNEA DE FUNCTIONARE		37.700	37.700	46.358	39.146	7.212	7.117	0	39.241
TOTAL VENITURI		37.700	37.700	46.358	39.146	7.212	7.117	0	39.241
I. VENITURI CURENTE		37.700	37.700	46.358	39.146	7.212	7.117	0	39.241
C. VENITURI NEFISCALE		37.700	37.700	46.358	39.146	7.212	7.117	0	39.241
C1. VENITURI DIN PROPRIETATE		37.700	37.700	46.358	39.146	7.212	7.117	0	39.241
Venituri din proprietate	30.10	37.700	37.700	46.358	39.146	7.212	7.117	0	39.241
Venituri din concesiuni si inchirieri	30.10.05	37.700	37.700	46.358	39.146	7.212	7.117	0	39.241
Alte venituri din concesiuni si inchirieri de catre institutiile publice	30.10.05.30	37.700	37.700	46.358	39.146	7.212	7.117	0	39.241

PRIMAR

CONTABIL