

DENUMIREA INDICATORILOR	Cod rand	Cod Indicator	Program	Din care credite bugetare destinate stingerii platilor restante	Trim I	Trim II	Trim III	Trim IV	Estimari			
									2024	2025	2026	
SECTIUNEA DE FUNCTIONARE + SECTIUNEA DE DEZVOLTARE												
TOTAL VENITURI	1	00.01	6.779.300		2.006.200	1.773.500	1.609.600	1.390.000	7.068.000	7.065.500	7.449.800	
VENITURI PROPRII	2	49.90	3.019.900		986.900	800.500	664.600	557.900	3.964.600	4.061.500	4.531.800	
I. VENITURI CURENTE	3	00.02	6.432.900		1.868.900	1.703.500	1.539.600	1.320.900	6.682.600	6.660.500	7.044.800	
A. VENITURI FISCALE	4	00.03	6.128.700		1.772.900	1.617.500	1.458.600	1.279.700	6.372.600	6.344.500	6.721.800	
A1. IMPOZIT PE VENIT, PROFIT SI CASTIGURI DIN CAPITAL	5	00.04	1.730.400		483.400	462.000	410.000	375.000	1.914.000	2.400.000	3.404.000	
A12. IMPOZIT PE VENIT, PROFIT, SI CASTIGURI DIN CAPITAL DE LA PERSOANE FIZICE	6	00.06	1.730.400		483.400	462.000	410.000	375.000	1.914.000	2.400.000	3.404.000	
Impozit pe venit	7	03.02	5.400		3.400	2.000	0	0	5.000	6.000	6.000	
Impozitului pe veniturile din transferul proprietatilor imobiliare din patrimoniul personal	8	03.02.18	5.400		3.400	2.000	0	0	5.000	6.000	6.000	
Cote si sume defalcate din impozitul pe venit	9	04.02	1.725.000		480.000	460.000	410.000	375.000	1.909.000	2.394.000	3.398.000	
Cote defalcate din impozitul pe venit	10	04.02.01	705.000		180.000	180.000	180.000	165.000	946.000	1.229.000	1.598.000	
Suma alocata din cotele defalcate din impozitul pe venit pentru echilibrarea bugetelor locale	11	04.02.04	520.000		150.000	130.000	130.000	110.000	603.000	745.000	1.082.000	
Suma repartizata din Fondul la dispozitia Consiliului Judetean	12	04.02.05	500.000		150.000	150.000	100.000	100.000	360.000	420.000	718.000	
A3. IMPOZITE SI TAXE PE PROPRIETATE	13	00.09	787.100		317.000	208.000	138.100	124.000	1.536.600	1.125.500	572.800	
Impozite si taxe pe proprietate	14	07.02	787.100		317.000	208.000	138.100	124.000	1.536.600	1.125.500	572.800	
Impozit pe cladiri	15	07.02.01	74.100		27.000	23.000	14.100	10.000	1.521.600	1.109.500	556.300	
Impozit pe cladiri - PF	16	07.02.01.01	61.100		20.000	20.000	11.100	10.000	73.000	780.000	80.000	
Impozit pe cladiri - PJ	17	07.02.01.02	13.000		7.000	3.000	3.000	0	1.448.600	329.500	476.300	
Impozit pe terenuri	18	07.02.02	698.100		285.000	181.000	121.000	111.100	0	0	0	
Impozit pe terenuri - PF	19	07.02.02.01	208.600		130.000	50.000	20.000	8.600	0	0	0	
Impozit pe terenuri - PJ	20	07.02.02.02	8.000		5.000	1.000	1.000	1.000	0	0	0	
Impozit pe terenurile extravilane	21	07.02.02.03	481.500		150.000	130.000	100.000	101.500	0	0	0	
Taxe judiciare de timbru, taxe de timbru pentru activitatea notariala si alte taxe de timbru	22	07.02.03	14.900		5.000	4.000	3.000	2.900	15.000	16.000	16.500	
A4. IMPOZITE SI TAXE PE BUNURI SI SERVICII	23	00.10	3.609.500		972.000	947.000	910.000	780.500	2.920.000	2.817.000	2.742.500	
Sume defalcate din TVA	24	11.02	3.413.000		882.000	903.000	875.000	753.000	2.718.000	2.599.000	2.513.000	
Sume defalcate din taxa pe valoarea adaugata pentru finantarea cheltuielilor descentralizate la nivelul comunelor, oraselor, municipiilor, sectoarelor si Municipiului Bucuresti	25	11.02.02	1.920.000		480.000	518.000	462.000	460.000	1.934.000	1.942.000	1.950.000	
Sume defalcate din TVA pt echilibrarea bugetelor locale	26	11.02.06	1.493.000		402.000	385.000	413.000	293.000	784.000	657.000	563.000	

DENUMIREA INDICATORILOR	Cod rand	Cod indicator	Program	Din care credite bugetare destinate stingerii platilor restante	Timp I	Timp II	Timp III	Timp IV	Estimat		
									2024	2026	2026
Taxe pe utilizarea bunurilor, autorizarea utilizarii bunurilor sau pe desfasurarea de activitati	27	16.02	196.500		90.000	44.000	35.000	27.500	202.000	218.000	229.500
Taxa asupra mijloacelor de transport	28	16.02.02	170.200		77.000	40.000	30.000	23.200	175.000	190.000	200.000
Taxa asupra mijloacelor de transport - PF	29	16.02.02.01	127.400		60.000	30.000	20.000	17.400	130.000	140.000	150.000
Taxa asupra mijloacelor de transport - PJ	30	16.02.02.02	42.800		17.000	10.000	10.000	5.800	45.000	50.000	50.000
Taxe si tarife pentru eliberarea de licente si autorizatii de functionare	31	16.02.03	12.700		6.000	2.000	2.000	2.700	13.000	14.000	14.500
Alte taxe pe utilizarea bunurilor, autorizarea utilizarii bunurilor sau pe desfasurare de activitati	32	16.02.50	13.600		7.000	2.000	3.000	1.600	14.000	14.000	15.000
A6. ALTE IMPOZITE SI TAXE FISCALE	33	00.11	1.700		500	500	500	200	2.000	2.000	2.500
Alte impozite si taxe fiscale	34	18.02	1.700		500	500	500	200	2.000	2.000	2.500
Alte impozite si taxe	35	18.02.50	1.700		500	500	500	200	2.000	2.000	2.500
C. VENITURI NEFISCALE	36	00.12	304.200		96.000	88.000	81.000	41.200	310.000	316.000	323.000
C1. VENITURI DIN PROPRIETATE	37	00.13	81.200		25.000	25.000	25.000	6.200	85.000	85.000	90.000
Venituri din proprietate	38	30.02	81.200		25.000	25.000	25.000	6.200	85.000	85.000	90.000
Venituri din concesiuni si inchirieri	39	30.02.05	81.200		25.000	25.000	25.000	6.200	85.000	85.000	90.000
Alte venituri din concesiuni si inchirieri de catre institutiile publice	40	30.02.05.30	81.200		25.000	25.000	25.000	6.200	85.000	85.000	90.000
C2. VANZARI DE BUNURI SI SERVICII	41	00.14	223.000		71.000	61.000	56.000	35.000	225.000	231.000	233.000
Venituri din taxe administrative, eliberari de permise	42	34.02	3.000		1.000	1.000	1.000	0	3.000	3.000	3.000
Taxe extrajudiciare de timbru	43	34.02.02	3.000		1.000	1.000	1.000	0	3.000	3.000	3.000
Amenzi, penalitati si confiscari	44	35.02	96.700		35.000	25.000	20.000	16.700	97.000	98.000	100.000
Venituri din amenzi si alte sanctiuni aplicate conform dispozitiilor legale	45	35.02.01	96.700		35.000	25.000	20.000	16.700	97.000	98.000	100.000
Venituri din amenzi si alte sanctiuni aplicate de catre alte institutii de specialitate	46	35.02.01.02	96.700		35.000	25.000	20.000	16.700	97.000	98.000	100.000
Diverse venituri	47	36.02	123.300		35.000	35.000	35.000	18.300	125.000	130.000	130.000
Taxe speciale	48	36.02.06	123.300		35.000	35.000	35.000	18.300	125.000	130.000	130.000
Transferuri voluntare, altele decat subventiile	49	37.02	0		0	0	0	0	0	0	0
Varsaminte din sectiunea de functionare pentru finantarea sectiunii de dezvoltare a bugetului local (cu semnul minus)	50	37.02.03	-1.779.300		0	-1.779.300	0	0	0	0	0
Varsaminte din sectiunea de functionare	51	37.02.04	1.779.300		0	1.779.300	0	0	0	0	0
IV. SUBVENTII	52	00.17	346.400		137.300	70.000	70.000	69.100	385.400	405.000	405.000
SUBVENTII DE LA ALTE NIVELE ALE ADMINISTRATIEI PUBLICE	53	00.18	346.400		137.300	70.000	70.000	69.100	385.400	405.000	405.000
Subventii de la bugetul de stat	54	42.02	346.400		137.300	70.000	70.000	69.100	385.400	405.000	405.000
B. Curente	55		346.400		137.300	70.000	70.000	69.100	385.400	405.000	405.000

DENUMIREA INDICATORILOR

Denumirea Indicatorilor	Cod rand	Cod Indicator	Program	Din care credite platilor restante	Trim I	Trim II	Trim III	Trim IV	Estimari		
									2024	2025	2026
Subventii pentru acordarea ajutorului pentru incalzirea locuintei si a suplimentului pentru energie alocate pentru consumul de combustibili solizi si sau petroliferi	56	42.02.34	334.100		125.000	70.000	70.000	69.100	335.000	350.000	350.000
Subventii de la bugetul de stat pentru finantarea sanatatii	57	42.02.41	12.300		12.300	0	0	0	50.400	55.000	55.000
TOTAL CHELTUIELI	58		8.072.000	0	4.985.360	1.541.900	991.000	553.740	7.073.800	7.071.300	7.455.600
CHELTUIELI CURENTE	59	01	5.000.000	0	1.913.360	1.541.900	991.000	553.740	4.073.800	4.071.300	4.455.600
TITLUL I CHELTUIELI DE PERSONAL	60	10	2.552.000	0	853.360	748.400	637.000	313.240	2.562.000	2.690.000	2.835.000
Cheletuile salariale in bani	61	10.01	2.428.030	0	783.400	722.440	619.650	302.540			
Salarii de baza	62	10.01.01	2.212.460	0	700.200	662.750	576.560	272.950			
Indemnizatii platite unor persoane din afara unitatii	63	10.01.12	63.600	0	34.000	21.600	8.000	0			
Indemnizatie de hrana	64	10.01.17	151.970	0	49.200	38.090	35.090	29.590			
Cheletuile salariale in natura	65	10.02	77.250	0	48.250	12.000	10.000	7.000			
Norme de hrana	66	10.02.02	41.000	0	12.000	12.000	10.000	7.000			
Tichete de vacanta	67	10.02.06	36.250	0	36.250	0	0	0			
Contributii	68	10.03	46.720	0	21.710	13.960	7.350	3.700			
Contributia asiguratorie pentru munca	69	10.03.07	46.720	0	21.710	13.960	7.350	3.700			
TITLUL II BUNURI SI SERVICII	70	20	1.047.000	0	489.000	408.500	131.000	18.500	1.052.800	1.070.300	1.309.600
Bunuri si servicii	71	20.01	822.700	0	419.700	253.500	131.000	18.500			
Furnituri de birou	72	20.01.01	18.000	0	8.000	5.500	3.500	1.000			
Materiale pentru curatenie	73	20.01.02	14.500	0	9.000	5.000	500	0			
Incalzit, iluminat si forta motrica	74	20.01.03	301.000	0	133.000	104.000	64.000	0			
Apa, canal si salubritate	75	20.01.04	33.500	0	19.500	11.000	3.000	0			
Carburanti si lubrifianti	76	20.01.05	63.000	0	41.500	17.500	4.000	0			
Piese de schimb	77	20.01.06	4.200	0	4.200	0	0	0			
Transport	78	20.01.07	34.500	0	19.000	15.000	500	0			
Posta, telecomunicatii, radio, tv, internet	79	20.01.08	42.000	0	22.000	11.500	4.500	4.000			
Materiale si prestari de servicii cu caracter functional	80	20.01.09	92.500	0	54.500	18.000	10.000	10.000			
Alte bunuri si servicii pentru intretinere si functionare	81	20.01.30	219.500	0	109.000	66.000	41.000	3.500			
Reparatii curente	82	20.02	150.000	0	0	150.000	0	0			
Medicamente si materiale sanitare	83	20.04	800	0	800	0	0	0			
Dezinfectanti	84	20.04.04	800	0	800	0	0	0			
Bunuri de natura obiectelor de inventar	85	20.05	19.500	0	14.500	5.000	0	0			
Uniforme si echipament	86	20.05.01	5.000	0	2.500	2.500	0	0			
Alte obiecte de inventar	87	20.05.30	14.500	0	12.000	2.500	0	0			

DENUMIREA INDICATORILOR	Cod rand	Cod indicator	Program	Din care credite bugetare destinate stingerii platilor restante	Trim I	Trim II	Trim III	Trim IV	Estimate		
									2024	2025	2026
Deplasari, detasari, transferari	88	20.06	2.500	0	2.500	0	0	0	X	X	X
Deplasari interne, detasari, transferari	89	20.06.01	2.500	0	2.500	0	0	0	X	X	X
Carti, publicatii si materiale documentare	90	20.11	3.000	0	3.000	0	0	0	X	X	X
Pregatire profesionala	91	20.13	1.500	0	1.500	0	0	0	X	X	X
Contributii ale administratiei publice locale la realizarea unor lucrari si servicii de interes public local, in baza unor conventii sau contracte de asociere	92	20.19	47.000	0	47.000	0	0	0	X	X	X
TITLUL V FONDURI DE REZERVA											
Fond de rezerva bugetara la dispozitia autoritatilor locale	93	50	5.000	0	5.000	0	0	0	0	0	0
	94	50.04	5.000	0	5.000	0	0	0	X	X	X
TITLUL VI TRANSFERURI INTRE UNITATI ALE ADMINISTRATIEI PUBLICE											
Transferuri curente	95	51	150.000	0	150.000	0	0	0	150.000	0	0
Transferuri catre institutii publice	96	51.01	150.000	0	150.000	0	0	0	X	X	X
TITLUL IX ASISTENTA SOCIALA											
Asigurari sociale	98	57	1.048.000	0	336.000	315.000	175.000	222.000	111.000	111.000	111.000
Ajutoare sociale	99	57.01	0	0	0	0	0	0	X	X	X
Ajutoare sociale in numerar	100	57.02	1.048.000	0	336.000	315.000	175.000	222.000	X	X	X
Tichete de cresa si tichete sociale pentru gradinita	101	57.02.01	1.042.000	0	330.000	315.000	175.000	222.000	X	X	X
TITLUL XI ALTE CHELTUIELI											
Burse	102	57.02.03	6.000	0	6.000	0	0	0	X	X	X
	103	59	198.000	0	80.000	70.000	48.000	0	198.000	200.000	200.000
CHELTUIELI DE CAPITAL	104	59.01	198.000	0	80.000	70.000	48.000	0	X	X	X
TITLUL XV ACTIVE NEFINANCIARE											
Active fixe	105	70	3.072.000	0	3.072.000	0	0	0	3.000.000	3.000.000	3.000.000
Constructii	106	71	3.072.000	0	3.072.000	0	0	0	3.000.000	3.000.000	3.000.000
Alte active fixe	107	71.01	3.000.000	0	3.072.000	0	0	0	X	X	X
	108	71.01.01	3.000.000	0	3.000.000	0	0	0	X	X	X
	109	71.01.30	72.000	0	72.000	0	0	0	X	X	X
Partea I-a SERVICII PUBLICE GENERALE											
Autoritati publice si actiuni externe											
CHELTUIELI CURENTE											
	110	50.02	1.639.000	0	569.600	441.100	355.800	272.500	1.639.000	1.752.000	1.802.000
	111	51.02	1.634.000	0	564.600	441.100	355.800	272.500	1.634.000	1.747.000	1.797.000
TITLUL I CHELTUIELI DE PERSONAL											
Chestitiile salariale in bani	112	01	1.634.000	0	564.600	441.100	355.800	272.500	1.634.000	1.747.000	1.797.000
	113	10	1.437.000	0	454.100	403.600	325.300	254.000	1.437.000	1.550.000	1.600.000
Salarii de baza	114	10.01	1.387.600	0	414.000	396.600	323.000	254.000	X	X	X
Indemnizatii platite unor persoane din afara unitatii	115	10.01.01	1.260.500	0	360.000	360.000	300.000	240.500	X	X	X
Indemnizatie de hrana	116	10.01.12	63.600	0	34.000	21.600	8.000	0	X	X	X
Chestitiile salariale in natura	117	10.01.17	63.500	0	20.000	15.000	15.000	13.500	X	X	X
	118	10.02	26.100	0	26.100	0	0	0	X	X	X

DENUMIREA INDICATORILOR

Denumirea Indicatorilor	Cod rand	Cod Indicator	Program	Din care credite bugetare destinate stingerii platilor restante	Trim I	Trim II	Trim III	Trim IV	Anul		
									2024	2025	2026
Tichete de vacanta	119	10.02.06	26.100	0	26.100	0	0	0	X	X	X
Contributii	120	10.03	23.300	0	14.000	7.000	2.300	0	X	X	X
Contributia asiguratorie pentru munca	121	10.03.07	23.300	✓	14.000	7.000	2.300	0	X	X	X
TITLUL II BUNURI SI SERVICII											
Bunuri si servicii	122	20	197.000	0	110.500	37.500	30.500	18.500	197.000	197.000	197.000
Furnituri de birou	123	20.01	170.000	0	83.500	37.500	30.500	18.500	X	X	X
Materiale pentru curatenie	124	20.01.01	13.500	0	6.000	3.500	3.000	1.000	X	X	X
Incalziri, iluminat si forta motrica	125	20.01.02	5.500	0	3.500	2.000	0	0	X	X	X
Apa, canal si salubritate	126	20.01.03	21.000	0	13.000	4.000	4.000	0	X	X	X
Carburanti si lubrifianti	127	20.01.04	10.000	0	4.000	3.000	3.000	0	X	X	X
Piese de schimb	128	20.01.05	14.000	0	8.000	3.000	3.000	0	X	X	X
Posta, telecomunicatii, radio, tv, internet	129	20.01.06	2.000	0	2.000	0	0	0	X	X	X
Materiale si prestari de servicii cu caracter functional	130	20.01.08	25.000	0	12.000	5.000	4.000	4.000	X	X	X
Alte bunuri si servicii pentru intretinere si functionare	131	20.01.09	60.000	0	30.000	10.000	10.000	10.000	X	X	X
Bunuri de natura obiectelor de inventar	132	20.01.30	19.000	0	5.000	7.000	3.500	3.500	X	X	X
Alte obiecte de inventar	133	20.05	5.000	0	5.000	0	0	0	X	X	X
Deplasari, detasari, transferari	134	20.05.30	5.000	0	5.000	0	0	0	X	X	X
Deplasari interne, detasari, transferari	135	20.06	2.000	0	2.000	0	0	0	X	X	X
Contributii ale administratiei publice locale la realizarea unor lucrari si servicii de interes public local, in baza unor conventii sau contracte de asociere	136	20.06.01	2.000	0	2.000	0	0	0	X	X	X
CHELTUIELI DE CAPITAL											
Din total capital	137	20.19	20.000	0	20.000	0	0	0	X	X	X
Autoritati executive si legislative	138	70	0	0	0	0	0	0	0	0	0
Autoritati executive	139	51.02.01	1.634.000	0	564.600	441.100	355.800	272.500	1.634.000	1.747.000	1.797.000
Alte servicii publice generale											
CHELTUIELI CURENTE	140	51.02.01.03	1.634.000	0	564.600	441.100	355.800	272.500	1.634.000	1.747.000	1.797.000
TITLUL I CHELTUIELI DE PERSONAL											
Cheftuiri salariale in bani	141	54.02	5.000	0	5.000	0	0	0	5.000	5.000	5.000
Salarii de baza	142	01	5.000	0	5.000	0	0	0	5.000	5.000	5.000
TITLUL V FONDURI DE REZERVA											
Fond de rezerva bugetara la dispozitia autoritatilor locale	143	10	0	0	0	0	0	0	5.000	5.000	5.000
CHELTUIELI DE CAPITAL	144	10.01	0	0	0	0	0	0	5.000	5.000	5.000
Din total capital	145	10.01.01	0	0	0	0	0	0	X	X	X
	146	50	5.000	0	5.000	0	0	0	X	X	X
	147	50.04	5.000	0	5.000	0	0	0	0	0	0
	148	70	0	0	0	0	0	0	X	X	X

DENUMIREA INDICATORILOR

Denumirea Indicatorilor	Cod rand	Cod indicator	Program	Din care credite bugetare destinate stingerii platilor restante	Trim I	Trim II	Trim III	Trim IV	Estimat		
									2024	2025	2026
Fond de rezerva bugetara la dispozitia autoritatilor locale	149	54.02.05	5.000	0	5.000	0	0	0	5.000	5.000	5.000
Partea a II-a APARARE, ORDINE PUBLICA SI SIGURANTA NATIONALA	150	59.02	278.000	0	103.800	86.500	62.500	25.200	284.300	294.300	531.600
Ordine publica si siguranta nationala											
CHELTUIELI CURENTE	151	61.02	278.000	0	103.800	86.500	62.500	25.200	284.300	294.300	531.600
TITLUL I CHELTUIELI DE PERSONAL											
Cheltuieli salariale in bani	152	01	278.000	0	103.800	86.500	62.500	25.200	284.300	294.300	531.600
Salarii de baza	153	10	249.500	0	84.300	78.500	61.500	25.200	250.000	260.000	270.000
Cheltuieli salariale in natura	154	10.01	196.700	0	65.000	65.000	50.000	16.700	X	X	X
Salarii de baza	155	10.01.01	196.700	0	65.000	65.000	50.000	16.700	X	X	X
Cheltuieli salariale in natura	156	10.02	46.800	0	17.800	12.000	10.000	7.000	X	X	X
Norme de hrana	157	10.02.02	41.000	0	12.000	12.000	10.000	7.000	X	X	X
Tichete de vacanta	158	10.02.06	5.800	0	5.800	0	0	0	X	X	X
Contributii	159	10.03	6.000	0	1.500	1.500	1.500	1.500	X	X	X
Contributia asiguratorie pentru munca	160	10.03.07	6.000	0	1.500	1.500	1.500	1.500	X	X	X
TITLUL II BUNURI SI SERVICII	161	20	28.500	0	19.500	8.000	1.000	0	34.300	34.300	261.600
Bunuri si servicii	162	20.01	17.700	0	11.200	5.500	1.000	0	X	X	X
Furnituri de birou	163	20.01.01	0	0	0	0	0	0	X	X	X
Carburanti si lubrifianti	164	20.01.05	15.000	0	8.500	5.500	1.000	0	X	X	X
Piese de schimb	165	20.01.06	1.200	0	1.200	0	0	0	X	X	X
Alte bunuri si servicii pentru intretinere si functionare	166	20.01.30	1.500	0	1.500	0	0	0	X	X	X
Medicamente si materiale sanitare	167	20.04	800	0	800	0	0	0	X	X	X
Dezinfectanti	168	20.04.04	800	0	800	0	0	0	X	X	X
Bunuri de natura obiectelor de inventar	169	20.05	10.000	0	7.500	2.500	0	0	X	X	X
Uniforme si echipament	170	20.05.01	5.000	0	2.500	2.500	0	0	X	X	X
Alte obiecte de inventar	171	20.05.30	5.000	0	5.000	0	0	0	X	X	X
CHELTUIELI DE CAPITAL	172	70	0	0	0	0	0	0	0	0	0
Din total capitol											
Ordine publica	173	61.02.03	272.200	0	100.500	84.000	62.500	25.200	278.500	288.500	525.800
Politie locala	174	61.02.03.04	272.200	0	100.500	84.000	62.500	25.200	278.500	288.500	525.800
Protectie civila si protectie contra incendiilor (protectie civila nonmilitara)	175	61.02.05	5.000	0	2.500	2.500	0	0	5.000	5.000	5.000
Alte cheltuieli in domeniul ordinii publice si sigurantei nationale	176	61.02.50	800	0	800	0	0	0	800	800	800
Partea a III-a CHELTUIELI SOCIAL-CULTURALE	177	64.02	2.697.000	0	1.042.960	921.300	476.700	256.040	1.764.500	1.627.000	1.712.000
Invatamant											
CHELTUIELI CURENTE	178	65.02	701.000	0	289.500	375.000	56.500	0	701.000	706.000	706.000
	179	01	701.000	0	289.500	375.000	56.500	0	701.000	706.000	706.000

DENUMIREA INDICATORILOR	Cod rand	Cod indicator	Program	Din care credite bugetare destinate stingerii platilor restante	Trim I	Trim II	Trim III	Trim IV	Ester		
									2024	2025	2026
TITLUL II BUNURI SI SERVICII	180	20	392.000	0	128.500	260.000	3.500	0	392.000	395.000	395.000
Bunuri si servicii	181	20.01	235.500	0	124.500	107.500	3.500	0	392.000	395.000	395.000
Furnituri de birou	182	20.01.01	4.500	0	2.000	2.000	500	0	X	X	X
Materiale pentru curatenie	183	20.01.02	6.500	0	3.000	3.000	500	0	X	X	X
Incalzit, iluminat si forta motrica	184	20.01.03	100.000	0	50.000	50.000	0	0	X	X	X
Apa canal si salubritate	185	20.01.04	12.000	0	6.000	6.000	0	0	X	X	X
Carburanti si lubrifianti	186	20.01.05	15.000	0	10.000	5.000	0	0	X	X	X
Piese de schimb	187	20.01.06	1.000	0	1.000	0	0	0	X	X	X
Transport	188	20.01.07	34.500	0	19.000	15.000	500	0	X	X	X
Posta, telecomunicatii, radio, tv, internet	189	20.01.08	15.500	0	8.500	6.500	500	0	X	X	X
Alte bunuri si servicii pentru intretinere si functionare	190	20.01.30	46.500	0	25.000	20.000	1.500	0	X	X	X
Reparatii curente	191	20.02	150.000	0	0	150.000	0	0	X	X	X
Bunuri de natura obiectelor de inventar	192	20.05	4.500	0	2.000	2.500	0	0	X	X	X
Alte obiecte de inventar	193	20.05.30	4.500	0	2.000	2.500	0	0	X	X	X
Deplasari, deplasari, transferari	194	20.06	500	0	500	0	0	0	X	X	X
Deplasari intime, deplasari, transferari	195	20.06.01	500	0	500	0	0	0	X	X	X
Pregatire profesionala	196	20.13	1.500	0	1.500	0	0	0	X	X	X
TITLUL IX ASISTENTA SOCIALA	197	57	111.000	0	61.000	45.000	5.000	0	111.000	111.000	111.000
Asigurari sociale	198	57.01	0	0	0	0	0	0	X	X	X
Ajutoare sociale	199	57.02	111.000	0	61.000	45.000	5.000	0	X	X	X
Ajutoare sociale in numerar	200	57.02.01	105.000	0	55.000	45.000	5.000	0	X	X	X
Tichete de cresa si tichete sociale pentru gradinita	201	57.02.03	6.000	0	6.000	0	0	0	X	X	X
TITLUL XI ALTE CHELTUIELI	202	59	198.000	0	80.000	70.000	48.000	0	198.000	200.000	200.000
Burse	203	59.01	198.000	0	80.000	70.000	48.000	0	X	X	X
CHELTUIELI DE CAPITAL	204	70	0	0	0	0	0	0	0	0	0
Din total capital											
Invatamant prescolar si primar	205	65.02.03	0	0	0	0	0	0			
Invatamant prescolar	206	65.02.03.01	0	0	0	0	0	0	0	0	0
Invatamant primar	207	65.02.03.02	0	0	0	0	0	0	0	0	0
Invatamant secundar	208	65.02.04	701.000	0	269.500	375.000	56.500	0	701.000	706.000	706.000
Invatamant secundar inferior	209	65.02.04.01	701.000	0	269.500	375.000	56.500	0	701.000	706.000	706.000
Sanatate	210	66.02	26.500	0	17.000	9.500	0	0	30.000	30.000	30.000
CHELTUIELI CURENTE	211	01	26.500	0	17.000	9.500	0	0	30.000	30.000	30.000

DENUMIREA INDICATORILOR

Denumirea Indicatorilor	Cod rand	Cod Indicator	Program	Din care credite bugetare destinate stingerii platilor restante	Echipari				2026
					Trim I	Trim II	Trim III	Trim IV	
TITLUL I CHELTUIELI DE PERSONAL									
Cheltuieli salariale in bani	212 10		26.500	0	17.000	9.500	0	30.000	30.000
Salarii de baza	213 10.01		24.300	0	14.800	9.500	0	X	X
Indemnizatie de hrana	214 10.01.01		22.200	0	12.700	9.500	0	X	X
Cheltuieli salariale in natura	215 10.01.17		2.100	0	2.100	0	0	X	X
Tichete de vacanta	216 10.02		1.450	0	1.450	0	0	X	X
Contributii	217 10.02.06		1.450	0	1.450	0	0	X	X
Contributia asiguratorie pentru munca	218 10.03		750	0	750	0	0	X	X
CHELTUIELI DE CAPITAL	219 10.03.07		750	0	750	0	0	X	X
Din total capitol	220 70		0	0	0	0	0	0	0
Servicii de sanatate publica									
221 86.02.08			26.500	0	17.000	9.500	0	30.000	30.000
Cultura, recreere si religie	222 67.02		308.500	0	221.960	40.300	29.200	310.500	166.000
CHELTUIELI CURENTE	223 01		308.500	0	221.960	40.300	29.200	310.500	166.000
TITLUL I CHELTUIELI DE PERSONAL	224 10		116.000	0	38.460	30.300	29.200	117.000	120.000
Cheltuieli salariale in bani	225 10.01		110.430	0	34.600	29.340	28.660	X	X
Salarii de baza	226 10.01.01		102.060	0	32.500	27.250	26.560	X	X
Indemnizatie de hrana	227 10.01.17		8.370	0	2.100	2.090	2.090	X	X
Cheltuieli salariale in natura	228 10.02		2.900	0	2.900	0	0	X	X
Tichete de vacanta	229 10.02.06		2.900	0	2.900	0	0	X	X
Contributii	230 10.03		2.670	0	960	960	550	X	X
Contributia asiguratorie pentru munca	231 10.03.07		2.670	0	960	960	550	X	X
TITLUL II BUNURI SI SERVICII	232 20		43.500	0	33.500	10.000	0	43.500	46.000
Bunuri si servicii	233 20.01		40.500	0	30.500	10.000	0	X	X
Furnituri de birou	234 20.01.01		0	0	0	0	0	X	X
Materiale pentru curatenie	235 20.01.02		2.500	0	2.500	0	0	X	X
Incalzit, iluminat si forta motrica	236 20.01.03		2.000	0	2.000	0	0	X	X
Apa, canal si salubritate	237 20.01.04		11.500	0	9.500	2.000	0	X	X
Posta, telecomunicatii, radio, tv, internet	238 20.01.08		1.500	0	1.500	0	0	X	X
Materiale si prestari de servicii cu caracter functional	239 20.01.09		18.500	0	10.500	8.000	0	X	X
Alte bunuri si servicii pentru intretinere si functionare	240 20.01.30		4.500	0	4.500	0	0	X	X
Carti, publicatii si materiale documentare	241 20.11		3.000	0	3.000	0	0	X	X
TITLUL VI TRANSFERURI INTRE UNITATI ALE ADMINISTRATIEI PUBLICE	242 51		150.000	0	150.000	0	0	150.000	0
Transferuri curente	243 51.01		150.000	0	150.000	0	0	X	X

DENUMIREA INDICATORILOR

Denumirea Indicatorilor	Cod rand	Cod indicator	Program	Din care credite bugetare destinate din stingerii platilor restante	Trimestre				Total	2024	2025	2026
					Trim I	Trim II	Trim III	Trim IV				
Transferuri catre institutii publice	244	51.01.01	150.000	0	150.000	0	0	0	0	X	X	
CHELTUIELI DE CAPITAL	245	70	0	0	0	0	0	0	0	0	0	
Din total capital												
Activitati culturale	246	67.02.03	141.500	0	61.960	32.300	29.200	18.040	142.500	146.000	156.000	
Biblioteci publice comunale, orasenesi, municipale	247	67.02.03.02	88.500	0	42.660	16.450	15.350	14.040	89.500	90.000	100.000	
Camine culturale	248	67.02.03.07	53.000	0	19.300	15.850	13.850	4.000	53.000	56.000	56.000	
Servicii recreative si sportive	249	67.02.05	18.000	0	10.000	8.000	0	0	18.000	20.000	20.000	
Sport	250	67.02.05.01	18.000	0	10.000	8.000	0	0	18.000	20.000	20.000	
Servicii religioase	251	67.02.06	150.000	0	150.000	0	0	0	150.000	0	0	
Alte servicii in domeniile culturii, recreerii si religiei	252	67.02.50	0	0	0	0	0	0	0	0	0	
Asigurari si asistenta sociala	253	68.02	1.660.000	0	534.500	496.500	391.000	238.000	723.000	725.000	800.000	
CHELTUIELI CURENTE	254	01	1.660.000	0	534.500	496.500	391.000	238.000	723.000	725.000	800.000	
TITLUL I CHELTUIELI DE PERSONAL	255	10	723.000	0	259.500	228.500	221.000	16.000	723.000	725.000	800.000	
Cheltuieli salariale in bani	256	10.01	709.000	0	255.000	222.000	218.000	14.000	723.000	725.000	800.000	
Salarii de baza	257	10.01.01	631.000	0	230.000	201.000	200.000	0	723.000	725.000	800.000	
Indemnizatie de hrana	258	10.01.17	78.000	0	25.000	21.000	18.000	0	723.000	725.000	800.000	
Contributii	259	10.03	14.000	0	4.500	4.500	3.000	2.000	723.000	725.000	800.000	
Contributia asiguratorie pentru munca	260	10.03.07	14.000	0	4.500	4.500	3.000	2.000	723.000	725.000	800.000	
TITLUL IX ASISTENTA SOCIALA	261	57	937.000	0	275.000	270.000	170.000	222.000	723.000	725.000	800.000	
Ajutoare sociale	262	57.02	937.000	0	275.000	270.000	170.000	222.000	723.000	725.000	800.000	
Ajutoare sociale in numerar	263	57.02.01	937.000	0	275.000	270.000	170.000	222.000	723.000	725.000	800.000	
CHELTUIELI DE CAPITAL	264	70	0	0	0	0	0	0	0	0	0	
Din total capital												
Asistenta sociala in caz de boli si invaliditati	265	68.02.05	1.353.000	0	429.500	396.500	391.000	136.000	723.000	725.000	800.000	
Asistenta sociala in caz de invaliditate	266	68.02.05.02	1.353.000	0	429.500	396.500	391.000	136.000	723.000	725.000	800.000	
Prevenirea excluderii sociale	267	68.02.15	302.000	0	100.000	100.000	0	102.000	0	0	0	
Ajutor social	268	68.02.15.01	302.000	0	100.000	100.000	0	102.000	0	0	0	
Alte cheltuieli in domeniul asigurarilor si asistentei sociale	269	68.02.50	5.000	0	5.000	0	0	0	0	0	0	
Alte cheltuieli in domeniul asistentei sociale	270	68.02.50.50	5.000	0	5.000	0	0	0	0	0	0	
Partea a IV-a SERVICII SI DEZVOLTARE PUBLICA, LOCUINTE, MEDIU SI APE	271	69.02	458.000	0	269.000	93.000	96.000	0	386.000	398.000	410.000	
Locuinte, servicii si dezvoltare publica	272	70.02	304.000	0	194.000	50.000	60.000	0	232.000	238.000	240.000	
CHELTUIELI CURENTE	273	01	232.000	0	122.000	50.000	60.000	0	232.000	238.000	240.000	
TITLUL II BUNURI SI SERVICII	274	20	232.000	0	122.000	50.000	60.000	0	232.000	238.000	240.000	

DENUMIREA INDICATORILOR

Denumirea Indicatorilor	Cod rand	Cod indicator	Program	Din care credite bugetare destinate stingerii platilor restante	Estimat					
					Trim I	Trim II	Trim III	Trim IV	2026	
Bunuri si servicii	275	20.01	232.000	0	122.000	50.000	60.000	0	X	X
Furnituri de birou	276	20.01.01	0	0	0	0	0	0	X	X
Incalzit, iluminat si forta motrica	277	20.01.03	178.000	0	68.000	50.000	60.000	0	X	X
Carburanti si lubrifianti	278	20.01.05	10.000	0	10.000	0	0	0	X	X
Materiale si prestari de servicii cu caracter functional	279	20.01.09	10.000	0	10.000	0	0	0	X	X
Alte bunuri si servicii pentru intretinere si functionare	280	20.01.30	34.000	0	34.000	0	0	0	X	X
CHELTUIELI DE CAPITAL	281	70	72.000	0	72.000	0	0	0	X	X
TITLUL XV ACTIVE NEFINANCIARE	282	71	72.000	0	72.000	0	0	0	0	0
Active fixe	283	71.01	72.000	0	72.000	0	0	0	0	0
Alte active fixe	284	71.01.30	72.000	0	72.000	0	0	0	X	X
Din total capitol				0	72.000	0	0	0	X	X
Alimentare cu apa si amenajari hidrotehnice	285	70.02.05	0	0	0	0	0	0		
Alimentare cu apa	286	70.02.05.01	0	0	0	0	0	0	0	0
Amenajari hidrotehnice	287	70.02.05.02	0	0	0	0	0	0	0	0
Iluminat public si electrificari rurale	288	70.02.06	188.000	0	78.000	50.000	60.000	0	188.000	190.000
Alte servicii in domeniul locuintei, serviciilor si dezvoltarii comunale	289	70.02.50	116.000	0	116.000	0	0	0	44.000	48.000
Protectia mediului	290	74.02	154.000	0	75.000	43.000	36.000	0	154.000	170.000
CHELTUIELI CURENTE	291	01	154.000	0	75.000	43.000	36.000	0	154.000	170.000
TITLUL II BUNURI SI SERVICII	292	20	154.000	0	75.000	43.000	36.000	0	154.000	170.000
Bunuri si servicii	293	20.01	127.000	0	48.000	43.000	36.000	0	X	X
Furnituri de birou	294	20.01.01	0	0	0	0	0	0	X	X
Carburanti si lubrifianti	295	20.01.05	9.000	0	5.000	4.000	0	0	X	X
Materiale si prestari de servicii cu caracter functional	296	20.01.09	4.000	0	4.000	0	0	0	X	X
Alte bunuri si servicii pentru intretinere si functionare	297	20.01.30	114.000	0	39.000	39.000	36.000	0	X	X
Contributii ale administratiei publice locale la realizarea unor lucrari si servicii de interes public local, in baza unor conventii sau contracte de asociere	298	20.19	27.000	0	27.000	0	0	0	X	X
CHELTUIELI DE CAPITAL	299	70	0	0	0	0	0	0	0	0
Din total capitol				0	0	0	0	0	0	0
Salubritate si gestiunea deseurilor	300	74.02.05	154.000	0	75.000	43.000	36.000	0	154.000	170.000
Colectarea, tratarea si distrugerea deseurilor	301	74.02.05.02	154.000	0	75.000	43.000	36.000	0	154.000	170.000
Partea a V-a ACTIUNI ECONOMICE	302	79.02	3.000.000	0	3.000.000	0	0	0	3.000.000	3.000.000
Transporturi	303	84.02	3.000.000	0	3.000.000	0	0	0	3.000.000	3.000.000
CHELTUIELI CURENTE	304	01	0	0	0	0	0	0	0	0

DENUMIREA INDICATORILOR	Cod rand	Cod indicator	Program	Din care credite bugetare destinate stingerii platilor restante	Trim I	Trim II	Trim III	Trim IV	Estimate			
									2024	2025	2026	
CHELTUIELI DE CAPITAL												
TITLUL XV ACTIVE NEFINANCIARE												
Active fixe	305 70		3.000.000	0	3.000.000	0	0	0	3.000.000	3.000.000	3.000.000	3.000.000
Constructii	306 71		3.000.000	0	3.000.000	0	0	0	3.000.000	3.000.000	3.000.000	3.000.000
Din total capital	307 71.01		3.000.000	0	3.000.000	0	0	0	3.000.000	3.000.000	3.000.000	3.000.000
Transport rutier	308 71.01.01		3.000.000	0	3.000.000	0	0	0	3.000.000	3.000.000	3.000.000	3.000.000
Strazi	309 84.02.03		3.000.000	0	3.000.000	0	0	0	3.000.000	3.000.000	3.000.000	3.000.000
Partea a VII-a REZERVE, EXCEDENT/DEFICIT	310 84.02.03.03		3.000.000	0	3.000.000	0	0	0	3.000.000	3.000.000	3.000.000	3.000.000
REZERVE	311 96.02		0	0	0	0	0	0	0	0	0	0
EXCEDENT	312 97.02		0	0	0	0	0	0	0	0	0	0
DEFICIT	313 98.02		0	0	0	0	0	0	0	0	0	0
	314 99.02		1.292.700	0	2.979.160	-231.500	-618.600	-836.260	5.800	5.800	5.800	5.800

DENUMIREA INDICATORILOR	Cod rand	Cod Indicator	Program	Din care credite bugetare destinate stingerii platilor restante	Trim I	Trim II	Trim III	Trim IV	Estimate			
									2024	2025	2026	
SECTIUNEA FUNCTIONARE												
SECTIUNEA FUNCTIONARE												
TOTAL VENITURI	1		5.000.000		2.006.200	-5.800	1.609.600	1.390.000	7.068.000	7.065.500	7.449.800	
VENITURI PROPRII	2	00.01	5.000.000		2.006.200	-5.800	1.609.600	1.390.000	7.068.000	7.065.500	7.449.800	
I. VENITURI CURENTE	3	49.90	3.019.900		986.900	800.500	664.600	567.900	3.964.600	4.061.500	4.531.800	
A. VENITURI FISCALE	4	00.02	4.653.600		1.868.900	-75.800	1.539.600	1.320.900	6.682.600	6.660.500	7.044.800	
A1. IMPOZIT PE VENIT, PROFIT SI CASTIGURI DIN CAPITAL	5	00.03	6.128.700		1.772.900	1.617.500	1.458.600	1.279.700	6.372.600	6.344.500	6.721.800	
A12. IMPOZIT PE VENIT, PROFIT, SI CASTIGURI DIN CAPITAL DE LA PERSOANE FIZICE	6	00.04	1.730.400		483.400	462.000	410.000	375.000	1.914.000	2.400.000	3.404.000	
Impozit pe venit	7	00.06	1.730.400		483.400	462.000	410.000	375.000	1.914.000	2.400.000	3.404.000	
Impozitul pe veniturile din transferul proprietatilor imobiliare din patrimoniul personal	8	03.02	5.400		3.400	2.000	0	0	5.000	6.000	6.000	
	9	03.02.18	5.400		3.400	2.000	0	0	5.000	6.000	6.000	
Cote si sume defalcate din impozitul pe venit	10	04.02	1.725.000		480.000	460.000	410.000	375.000	1.909.000	2.394.000	3.398.000	
Cote defalcate din impozitul pe venit	11	04.02.01	705.000		180.000	180.000	180.000	165.000	946.000	1.229.000	1.598.000	
Sume alocate din cotele defalcate din impozitul pe venit pentru echilibrarea bugetelor locale	12	04.02.04	520.000		150.000	150.000	130.000	110.000	603.000	745.000	1.082.000	
Sume repartizate din Fondul la dispozitia Consiliului Judetean	13	04.02.05	500.000		150.000	150.000	100.000	100.000	360.000	420.000	718.000	
A3. IMPOZITE SI TAXE PE PROPRIETATE	14	00.09	787.100		317.000	208.000	138.100	124.000	1.536.600	1.125.500	572.800	
Impozite si taxe pe proprietate	15	07.02	787.100		317.000	208.000	138.100	124.000	1.536.600	1.125.500	572.800	
Impozit pe cladiri	16	07.02.01	74.100		27.000	23.000	14.100	10.000	1.521.600	1.109.500	556.300	
Impozit pe cladiri - PF	17	07.02.01.01	61.100		20.000	20.000	11.100	10.000	73.000	780.000	80.000	
Impozit pe cladiri - PJ	18	07.02.01.02	13.000		7.000	3.000	3.000	0	1.448.600	329.500	476.300	
Impozit pe terenuri	19	07.02.02	698.100		285.000	181.000	121.000	111.100	0	0	0	
Impozit pe terenuri - PF	20	07.02.02.01	208.600		130.000	50.000	20.000	8.600	0	0	0	
Impozit pe terenuri - PJ	21	07.02.02.02	8.000		5.000	1.000	1.000	1.000	0	0	0	
Impozit pe terenurile extravilane	22	07.02.02.03	481.500		150.000	130.000	100.000	101.500	0	0	0	
Taxe judiciare de timbru, taxe de timbru pentru activitatea notariala si alte taxe de timbru	23	07.02.03	14.900		5.000	4.000	3.000	2.900	15.000	16.000	16.500	
A4. IMPOZITE SI TAXE PE BUNURI SI SERVICII	24	00.10	3.609.500		972.000	947.000	910.000	780.500	2.920.000	2.817.000	2.742.500	
Sume defalcate din TVA	25	11.02	3.413.000		882.000	903.000	875.000	753.000	2.718.000	2.599.000	2.513.000	
Sume defalcate din taxa pe valoarea adaugata pentru finantarea cheltuielilor descentralizate la nivelul comunelor, oraselor, municipiilor, sectoarelor si Municipiului Bucuresti	26	11.02.02	1.920.000		480.000	518.000	482.000	460.000	1.934.000	1.942.000	1.950.000	
Sume defalcate din TVA pt echilibrarea bugetelor locale	27	11.02.06	1.493.000		402.000	385.000	413.000	293.000	784.000	657.000	563.000	

DENUMIREA INDICATORILOR

	Cod rand	Cod indicator	Program	Din care credite bugetare destinate stingerii platilor restante	Estimate					
					Trim I	Trim II	Trim III	Trim IV		
Taxe pe utilizarea bunurilor, autorizarea utilizarii bunurilor sau pe desfasurarea de activitati	28	16.02	196.500	90.000	44.000	35.000	27.500	202.000	218.000	229.500
Taxa asupra mijloacelor de transport	29	16.02.02	170.200	77.000	40.000	30.000	23.200	175.000	190.000	200.000
Taxa asupra mijloacelor de transport - PF	30	16.02.02.01	127.400	60.000	30.000	20.000	17.400	130.000	140.000	150.000
Taxa asupra mijloacelor de transport - PJ	31	16.02.02.02	42.800	17.000	10.000	10.000	5.800	45.000	50.000	50.000
Taxe si tarife pentru eliberarea de licente si autorizatii de functionare de activitati	32	16.02.03	12.700	6.000	2.000	2.000	2.700	13.000	14.000	14.500
Alte taxe pe utilizarea bunurilor, autorizarea utilizarii bunurilor sau pe desfasurare de activitati	33	16.02.50	13.600	7.000	2.000	3.000	1.600	14.000	14.000	15.000
A6. ALTE IMPOZITE SI TAXE FISCALE	34	00.11	1.700	500	500	500	200	2.000	2.000	2.500
Alte impozite si taxe fiscale	35	18.02	1.700	500	500	500	200	2.000	2.000	2.500
Alte impozite si taxe	36	18.02.50	1.700	500	500	500	200	2.000	2.000	2.500
C. VENITURI NEFISCALE	37	00.12	-1.475.100	96.000	-1.693.300	81.000	41.200	310.000	316.000	323.000
C1. VENITURI DIN PROPRIETATE	38	00.13	81.200	25.000	25.000	25.000	6.200	85.000	85.000	90.000
Venituri din proprietate	39	30.02	81.200	25.000	25.000	25.000	6.200	85.000	85.000	90.000
Venituri din concesiuni si inchirieri	40	30.02.05	81.200	25.000	25.000	25.000	6.200	85.000	85.000	90.000
Alte venituri din concesiuni si inchirieri de catre institutiile publice	41	30.02.05.30	81.200	25.000	25.000	25.000	6.200	85.000	85.000	90.000
C2. VANZARI DE BUNURI SI SERVICII	42	00.14	-1.556.300	71.000	-1.718.300	56.000	35.000	225.000	231.000	233.000
Venituri din taxe administrative, eliberari de permise	43	34.02	3.000	1.000	1.000	1.000	0	3.000	3.000	3.000
Taxe extrajudiciare de timbru	44	34.02.02	3.000	1.000	1.000	1.000	0	3.000	3.000	3.000
Amenzi, penalitati si confiscari	45	35.02	96.700	35.000	25.000	20.000	16.700	97.000	98.000	100.000
Venituri din amenzi si alte sanctiuni aplicate conform dispozitiilor legale	46	35.02.01	96.700	35.000	25.000	20.000	16.700	97.000	98.000	100.000
Venituri din amenzi si alte sanctiuni aplicate de catre alte institutii de specialitate	47	35.02.01.02	96.700	35.000	25.000	20.000	16.700	97.000	98.000	100.000
Diverse venituri	48	36.02	123.300	35.000	35.000	35.000	18.300	125.000	130.000	130.000
Taxe speciale	49	36.02.06	123.300	35.000	35.000	35.000	18.300	125.000	130.000	130.000
Transferuri voluntare, altele decat subventiile	50	37.02	-1.779.300	0	-1.779.300	0	0	0	0	0
Varsaminte din sectiunea de functionare pentru finantarea sectiunii de dezvoltare a bugetului local (cu semnul minus)	51	37.02.03	-1.779.300	0	-1.779.300	0	0	0	0	0
IV. SUBVENTII	52	00.17	346.400	137.300	70.000	70.000	69.100	385.400	405.000	405.000
SUBVENTII DE LA ALTE NIVELE ALE ADMINISTRATIEI PUBLICE	53	00.18	346.400	137.300	70.000	70.000	69.100	385.400	405.000	405.000
Subventii de la bugetul de stat	54	42.02	346.400	137.300	70.000	70.000	69.100	385.400	405.000	405.000
B. Curente	55		346.400	137.300	70.000	70.000	69.100	385.400	405.000	405.000

DENUMIREA INDICATORILOR

Cod rand	Cod indicator	Program	Din care credite bugetare destinate stingerii platilor restante	Estimate				2026		
				Trim I	Trim II	Trim III	Trim IV			
56	42.02.34	334.100		125.000	70.000	70.000	69.100	335.000	350.000	350.000
57	42.02.41	12.300		12.300	0	0	0	50.400	55.000	55.000
58		5.000.000	0	1.913.360	1.541.900	991.000	553.740	4.073.800	4.071.300	4.455.600
59	01	5.000.000	0	1.913.360	1.541.900	991.000	553.740	4.073.800	4.071.300	4.455.600
60	10	2.552.000	0	853.360	748.400	637.000	313.240	2.562.000	2.690.000	2.835.000
61	10.01	2.428.030	0	783.400	722.440	619.650	302.540	X	X	X
62	10.01.01	2.212.460	0	700.200	662.750	576.560	272.960	X	X	X
63	10.01.12	63.600	0	34.000	21.600	8.000	0	X	X	X
64	10.01.17	151.970	0	49.200	38.090	35.090	29.590	X	X	X
65	10.02	77.250	0	48.250	12.000	10.000	7.000	X	X	X
66	10.02.02	41.000	0	12.000	12.000	10.000	7.000	X	X	X
67	10.02.06	36.250	0	36.250	0	0	0	X	X	X
68	10.03	46.720	0	21.710	13.960	7.350	3.700	X	X	X
69	10.03.07	46.720	0	21.710	13.960	7.350	3.700	X	X	X
70	20	1.047.000	0	489.000	408.500	131.000	18.500	1.052.800	1.070.300	1.309.600
71	20.01	822.700	0	419.700	253.500	131.000	18.500	X	X	X
72	20.01.01	18.000	0	8.000	5.500	3.500	1.000	X	X	X
73	20.01.02	14.500	0	9.000	5.000	500	0	X	X	X
74	20.01.03	301.000	0	133.000	104.000	64.000	0	X	X	X
75	20.01.04	33.500	0	19.500	11.000	3.000	0	X	X	X
76	20.01.05	63.000	0	41.500	17.500	4.000	0	X	X	X
77	20.01.06	4.200	0	4.200	0	0	0	X	X	X
78	20.01.07	34.500	0	19.000	15.000	500	0	X	X	X
79	20.01.08	42.000	0	22.000	11.500	4.500	4.000	X	X	X
80	20.01.09	92.500	0	54.500	18.000	10.000	10.000	X	X	X
81	20.01.30	219.500	0	109.000	66.000	41.000	3.500	X	X	X
82	20.02	150.000	0	0	150.000	0	0	X	X	X
83	20.04	800	0	800	0	0	0	X	X	X
84	20.04.04	800	0	800	0	0	0	X	X	X
85	20.05	19.500	0	14.500	5.000	0	0	X	X	X
86	20.05.01	5.000	0	2.500	2.500	0	0	X	X	X
87	20.05.30	14.500	0	12.000	2.500	0	0	X	X	X

DENUMIREA INDICATORILOR	Cod rand	Cod indicator	Program	Din care credite bugetare destinate stingerii platilor restante	Trim				2024	2025	2026
					I	II	III	IV			
Deplasari, detasari, transferari	88	20.06	2.500	0	2.500	0	0	0	X	X	
Deplasari interne, detasari, transferari	89	20.06.01	2.500	0	2.500	0	0	0	X	X	
Carti, publicatii si materiale documentare	90	20.11	3.000	0	3.000	0	0	0	X	X	
Pregatire profesionala	91	20.13	1.500	0	1.500	0	0	0	X	X	
Contributii ale administratiei publice locale la realizarea unor lucrari si servicii de interes public local, in baza unor conventii sau contracte de asociere	92	20.19	47.000	0	47.000	0	0	0	X	X	
TITLUL V FONDURI DE REZERVA	93	50	5.000	0	5.000	0	0	0	0	0	
Fond de rezerva bugetara la dispozitia autoritatilor locale	94	50.04	5.000	0	5.000	0	0	0	X	X	
TITLUL VI TRANSFERURI INTRE UNITATI ALE ADMINISTRATIEI PUBLICE	95	51	150.000	0	150.000	0	0	150.000	0	0	
Transferuri curente	96	51.01	150.000	0	150.000	0	0	0	X	X	
Transferuri catre institutii publice	97	51.01.01	150.000	0	150.000	0	0	0	X	X	
TITLUL IX ASISTENTA SOCIALA	98	57	1.048.000	0	336.000	315.000	175.000	111.000	111.000	111.000	
Asigurari sociale	99	57.01	0	0	0	0	0	0	0	0	
Ajutoare sociale	100	57.02	1.048.000	0	336.000	315.000	175.000	222.000	222.000	222.000	
Ajutoare sociale in numerar	101	57.02.01	1.042.000	0	330.000	315.000	175.000	222.000	222.000	222.000	
Tichete de cresa si tichete sociale pentru gradinita	102	57.02.03	6.000	0	6.000	0	0	0	0	0	
TITLUL XI ALTE CHELTUIELI	103	59	198.000	0	80.000	70.000	48.000	0	0	0	
Burse	104	59.01	198.000	0	80.000	70.000	48.000	0	0	0	
CHELTUIELI DE CAPITAL	105	70	0	0	0	0	0	0	0	0	
Partea I-a SERVICII PUBLICE GENERALE	106	50.02	1.639.000	0	569.600	441.100	355.800	272.500	1.639.000	1.752.000	
Autoritati publice si actiuni externe	107	51.02	1.634.000	0	564.600	441.100	355.800	272.500	1.634.000	1.747.000	
CHELTUIELI CURENTE	108	01	1.634.000	0	564.600	441.100	355.800	272.500	1.634.000	1.747.000	
TITLUL I CHELTUIELI DE PERSONAL	109	10	1.437.000	0	454.100	403.600	325.300	254.000	1.437.000	1.600.000	
Cheletuieli salariale in bani	110	10.01	1.387.600	0	414.000	396.600	323.000	254.000	1.437.000	1.550.000	
Salarii de baza	111	10.01.01	1.260.500	0	360.000	360.000	300.000	240.500	1.260.500	1.400.000	
Indemnizatii plătite unor persoane din afara unitatii	112	10.01.12	63.600	0	34.000	21.600	8.000	0	63.600	63.600	
Indemnizatie de hrana	113	10.01.17	63.500	0	20.000	15.000	15.000	13.500	63.500	63.500	
Cheletuieli salariale in natura	114	10.02	26.100	0	26.100	0	0	0	26.100	26.100	
Tichete de vacanta	115	10.02.06	26.100	0	26.100	0	0	0	26.100	26.100	
Contributii	116	10.03	23.300	0	14.000	7.000	2.300	0	23.300	23.300	
Contributia asiguratorie pentru munca	117	10.03.07	23.300	0	14.000	7.000	2.300	0	23.300	23.300	
TITLUL II BUNURI SI SERVICII	118	20	197.000	0	110.500	37.500	30.500	18.500	197.000	197.000	

DENUMIREA INDICATORILOR	Cod rand	Cod indicator	Program	Din care credite bugetare destinate stingerii platilor restante	Trim I	Trim II	Trim III	Trim IV	Estimate		
									2024	2025	2026
Bunuri si servicii	119	20.01	170.000	0	83.500	37.500	30.500	18.500	x	x	x
Furnituri de birou	120	20.01.01	13.500	0	6.000	3.500	3.000	1.000	x	x	x
Materiale pentru curatenie	121	20.01.02	5.500	0	3.500	2.000	0	0	x	x	x
Incalzit, iluminat si forta motrica	122	20.01.03	21.000	0	13.000	4.000	4.000	0	x	x	x
Apa, canal si salubritate	123	20.01.04	10.000	0	4.000	3.000	3.000	0	x	x	x
Carburanti si lubrifianti	124	20.01.05	14.000	0	8.000	3.000	3.000	0	x	x	x
Piese de schimb	125	20.01.06	2.000	0	2.000	0	0	0	x	x	x
Posta, telecomunicatii, radio, tv, internet	126	20.01.08	25.000	0	12.000	5.000	4.000	4.000	x	x	x
Materiale si prestari de servicii cu caracter functional	127	20.01.09	60.000	0	30.000	10.000	10.000	10.000	x	x	x
Alte bunuri si servicii pentru intretinere si functionare	128	20.01.30	19.000	0	5.000	7.000	3.500	3.500	x	x	x
Bunuri de natura obiectelor de inventar	129	20.05	5.000	0	5.000	0	0	0	x	x	x
Alte obiecte de inventar	130	20.05.30	5.000	0	5.000	0	0	0	x	x	x
Deplasari, detasari, transferari	131	20.06	2.000	0	2.000	0	0	0	x	x	x
Deplasari interne, detasari, transferari	132	20.06.01	2.000	0	2.000	0	0	0	x	x	x
Contributii ale administratiei publice locale la realizarea unor lucrari si servicii de interes public local, in baza unor conventii sau contracte de asociere	133	20.19	20.000	0	20.000	0	0	0	x	x	x
CHELTUIELI DE CAPITAL	134	70	0	0	0	0	0	0	0	0	0
Din total capital											
Autoritati executive si legislative	135	51.02.01	1.634.000	0	564.600	441.100	355.800	272.500	1.634.000	1.747.000	1.797.000
Autoritati executive	136	51.02.01.03	1.634.000	0	564.600	441.100	355.800	272.500	1.634.000	1.747.000	1.797.000
Alte servicii publice generale	137	54.02	5.000	0	5.000	0	0	0	5.000	5.000	5.000
CHELTUIELI CURENTE	138	01	5.000	0	5.000	0	0	0	5.000	5.000	5.000
TITLUL I CHELTUIELI DE PERSONAL	139	10	0	0	0	0	0	0	5.000	5.000	5.000
Cheltuieli salariale in bani	140	10.01	0	0	0	0	0	0	x	x	x
Salarii de baza	141	10.01.01	0	0	0	0	0	0	x	x	x
TITLUL V FONDURI DE REZERVA	142	50	5.000	0	5.000	0	0	0	0	0	0
Fond de rezerva bugetara la dispozitia autoritatilor locale	143	50.04	5.000	0	5.000	0	0	0	x	x	x
CHELTUIELI DE CAPITAL	144	70	0	0	0	0	0	0	0	0	0
Din total capital											
Fond de rezerva bugetara la dispozitia autoritatilor locale	145	54.02.05	5.000	0	5.000	0	0	0	5.000	5.000	5.000
Partea a II-a APARARE, ORDINE PUBLICA SI SIGURANTA NATIONALA	146	59.02	278.000	0	103.800	86.500	62.500	25.200	284.300	294.300	531.600
Ordine publica si siguranta nationala	147	61.02	278.000	0	103.800	86.500	62.500	25.200	284.300	294.300	531.600

DENUMIREA INDICATORILOR	Cod rand	Cod Indicator	Program	Din care credite bugetare destinate sîngerii platilor restante	Trim I	Trim II	Trim III	Trim IV	Estiman		
									2024	2025	2026
CHELTUIELI CURENTE	148	01	278.000	0	103.800	86.500	62.500	25.200	284.300	294.300	531.600
TITLUL I CHELTUIELI DE PERSONAL	149	10	249.500	0	84.300	78.500	61.500	25.200	250.000	260.000	270.000
Cheltuieli salariale in bani	150	10.01	196.700	0	65.000	65.000	50.000	16.700	X	X	X
Salarii de baza	151	10.01.01	196.700	0	65.000	65.000	50.000	16.700	X	X	X
Cheltuieli salariale in natura	152	10.02	46.800	0	17.800	12.000	10.000	7.000	X	X	X
Norme de hrana	153	10.02.02	41.000	0	12.000	12.000	10.000	7.000	X	X	X
Tichete de vacanta	154	10.02.06	5.800	0	5.800	0	0	0	X	X	X
Contributii	155	10.03	6.000	0	1.500	1.500	1.500	1.500	X	X	X
Contributia asiguratorie pentru munca	156	10.03.07	6.000	0	1.500	1.500	1.500	1.500	X	X	X
TITLUL II BUNURI SI SERVICII	157	20	28.500	0	19.500	8.000	1.000	0	34.300	34.300	261.600
Bunuri si servicii	158	20.01	17.700	0	11.200	5.500	1.000	0	X	X	X
Furnituri de birou	159	20.01.01	0	0	0	0	0	0	X	X	X
Carburanti si lubrifianti	160	20.01.05	15.000	0	8.500	5.500	1.000	0	X	X	X
Piese de schimb	161	20.01.06	1.200	0	1.200	0	0	0	X	X	X
Alte bunuri si servicii pentru intretinere si functionare	162	20.01.30	1.500	0	1.500	0	0	0	X	X	X
Medicamente si materiale sanitare	163	20.04	800	0	800	0	0	0	X	X	X
Dezinfectanti	164	20.04.04	800	0	800	0	0	0	X	X	X
Bunuri de natura obiectelor de inventar	165	20.05	10.000	0	7.500	2.500	0	0	X	X	X
Uniforme si echipament	166	20.05.01	5.000	0	2.500	2.500	0	0	X	X	X
Alte obiecte de inventar	167	20.05.30	5.000	0	5.000	0	0	0	X	X	X
CHELTUIELI DE CAPITAL	168	70	0	0	0	0	0	0	0	0	0
Din total capital											
Ordine publica	169	61.02.03	272.200	0	100.500	84.000	62.500	25.200	278.500	288.500	525.800
Politie locala	170	61.02.03.04	272.200	0	100.500	84.000	62.500	25.200	278.500	288.500	525.800
Protectie civila si protectie contra incendiilor (protectie civila nonmilitara)	171	61.02.05	5.000	0	2.500	2.500	0	0	5.000	5.000	5.000
Alte cheltuieli in domeniul ordinii publice si sigurantei nationale	172	61.02.50	800	0	800	0	0	0	800	800	800
Partea a III-a CHELTUIELI SOCIAL-CULTURALE	173	64.02	2.697.000	0	1.042.960	921.300	476.700	256.040	1.764.500	1.627.000	1.712.000
Invatamant	174	65.02	701.000	0	269.500	375.000	56.500	0	701.000	706.000	706.000
CHELTUIELI CURENTE	175	01	701.000	0	269.500	375.000	56.500	0	701.000	706.000	706.000
TITLUL II BUNURI SI SERVICII	176	20	392.000	0	128.500	260.000	3.500	0	392.000	395.000	395.000
Bunuri si servicii	177	20.01	235.500	0	124.500	107.500	3.500	0	X	X	X
Furnituri de birou	178	20.01.01	4.500	0	2.000	2.000	500	0	X	X	X
Materiale pentru curatenie	179	20.01.02	6.500	0	3.000	3.000	500	0	X	X	X

DENUMIREA INDICATORILOR	Cod rand	Cod indicator	Program	Din care credite platilor restante	Trim I	Trim II	Trim III	Trim IV	Estimate		
									2024	2025	2026
Incalzit, iluminat si forta motrica	180	20.01.03	100.000	0	50.000	50.000	0	0	X	X	X
Apa, canal si salubritate	181	20.01.04	12.000	0	6.000	6.000	0	0	X	X	X
Carburanti si lubrifianti	182	20.01.05	15.000	0	10.000	5.000	0	0	X	X	X
Piese de schimb	183	20.01.06	1.000	0	1.000	0	0	0	X	X	X
Transport	184	20.01.07	34.500	0	19.000	15.000	500	0	X	X	X
Posta, telecomunicatii, radio, tv, internet	185	20.01.08	15.500	0	8.500	6.500	500	0	X	X	X
Alte bunuri si servicii pentru intretinere si functionare	186	20.01.30	46.500	0	25.000	20.000	1.500	0	X	X	X
Reparatii curente	187	20.02	150.000	0	0	150.000	0	0	X	X	X
Bunuri de natura obiectelor de inventar	188	20.05	4.500	0	2.000	2.500	0	0	X	X	X
Alte obiecte de inventar	189	20.05.30	4.500	0	2.000	2.500	0	0	X	X	X
Deplasari, detasari, transferari	190	20.06	500	0	500	0	0	0	X	X	X
Deplasari interne, detasari, transferari	191	20.06.01	500	0	500	0	0	0	X	X	X
Pregatire profesionala	192	20.13	1.500	0	1.500	0	0	0	X	X	X
TITLUL IX ASISTENTA SOCIALA	193	57	111.000	0	61.000	45.000	5.000	0	111.000	111.000	111.000
Asigurari sociale	194	57.01	0	0	0	0	0	0	X	X	X
Ajutoare sociale	195	57.02	111.000	0	61.000	45.000	5.000	0	X	X	X
Ajutoare sociale in numerar	196	57.02.01	105.000	0	55.000	45.000	5.000	0	X	X	X
Tichete de cresa si tichete sociale pentru gradinita	197	57.02.03	6.000	0	6.000	0	0	0	X	X	X
TITLUL XI ALTE CHELTUIELI	198	59	198.000	0	80.000	70.000	48.000	0	198.000	200.000	200.000
Burse	199	59.01	198.000	0	80.000	70.000	48.000	0	X	X	X
CHELTUIELI DE CAPITAL	200	70	0	0	0	0	0	0	0	0	0
Din total capital											
Invatamant prescolar si primar	201	66.02.03	0	0	0	0	0	0	0	0	0
Invatamant prescolar	202	66.02.03.01	0	0	0	0	0	0	0	0	0
Invatamant primar	203	66.02.03.02	0	0	0	0	0	0	0	0	0
Invatamant secundar	204	66.02.04	701.000	0	269.500	375.000	56.500	0	701.000	706.000	706.000
Invatamant secundar inferior	205	66.02.04.01	701.000	0	269.500	375.000	56.500	0	701.000	706.000	706.000
Sanatate	206	66.02	26.500	0	17.000	9.500	0	0	30.000	30.000	30.000
CHELTUIELI CURENTE	207	01	26.500	0	17.000	9.500	0	0	30.000	30.000	30.000
TITLUL I CHELTUIELI DE PERSONAL	208	10	26.500	0	17.000	9.500	0	0	30.000	30.000	30.000
Cheltuieli salariale in bani	209	10.01	24.300	0	14.800	9.500	0	0	X	X	X
Salarii de baza	210	10.01.01	22.200	0	12.700	9.500	0	0	X	X	X
Indemnizatie de hrana	211	10.01.17	2.100	0	2.100	0	0	0	X	X	X

DENUMIREA INDICATORILOR

Denumirea Indicatorilor	Cod rand	Cod Indicator	Program	Din care credite platitor restante	Trimestre				Total	Estimate		
					Trim I	Trim II	Trim III	Trim IV		2024	2025	2026
Cheeltuieli salariale in natura	212	10.02	1.450	0	1.450	0	0	0	0	X		
Tichete de vacanta	213	10.02.06	1.450	0	1.450	0	0	0	0	X		
Contributii	214	10.03	750	0	750	0	0	0	0	X		
Contributia asiguratorie pentru munca	215	10.03.07	750	0	750	0	0	0	0	X		
CHELTUIELI DE CAPITAL	216	70	0	0	0	0	0	0	0	X		
Din total capital										0		
Servicii de sanatate publica	217	66.02.08	26.500	0	17.000	9.500	0	0	0	30.000	30.000	30.000
Cultura, recreere si religie	218	67.02	309.500	0	221.960	40.300	29.200	18.040	18.040	310.500	166.000	176.000
CHELTUIELI CURENTE	219	01	309.500	0	221.960	40.300	29.200	18.040	18.040	310.500	166.000	176.000
TITLUL I CHELTUIELI DE PERSONAL	220	10	116.000	0	38.460	30.300	29.200	18.040	18.040	117.000	120.000	130.000
Cheeltuieli salariale in bani	221	10.01	110.430	0	34.600	29.340	28.650	17.840	17.840	X	X	X
Salarii de baza	222	10.01.01	102.060	0	32.500	27.250	26.560	15.750	15.750	X	X	X
Indemnizatie de hrana	223	10.01.17	8.370	0	2.100	2.090	2.090	2.090	2.090	X	X	X
Cheeltuieli salariale in natura	224	10.02	2.900	0	2.900	0	0	0	0	X	X	X
Tichete de vacanta	225	10.02.06	2.900	0	2.900	0	0	0	0	X	X	X
Contributii	226	10.03	2.670	0	960	960	550	200	200	X	X	X
Contributia asiguratorie pentru munca	227	10.03.07	2.670	0	960	960	550	200	200	X	X	X
TITLUL II BUNURI SI SERVICII	228	20	43.500	0	33.500	10.000	0	0	0	43.500	46.000	46.000
Bunuri si servicii	229	20.01	40.500	0	30.500	10.000	0	0	0	X	X	X
Furnituri de birou	230	20.01.01	0	0	0	0	0	0	0	X	X	X
Materiala pentru curatenie	231	20.01.02	2.500	0	2.500	0	0	0	0	X	X	X
Incalziti, iluminat si forta motrica	232	20.01.03	2.000	0	2.000	0	0	0	0	X	X	X
Apa, canal si salubritate	233	20.01.04	11.500	0	9.500	2.000	0	0	0	X	X	X
Posta, telecomunicatii, radio, tv, internet	234	20.01.08	1.500	0	1.500	0	0	0	0	X	X	X
Materiala si prestari de servicii cu caracter functional	235	20.01.09	18.500	0	10.500	8.000	0	0	0	X	X	X
Alte bunuri si servicii pentru intretinere si functionare	236	20.01.30	4.500	0	4.500	0	0	0	0	X	X	X
Carti, publicatii si materiale documentare	237	20.11	3.000	0	3.000	0	0	0	0	X	X	X
TITLUL VI TRANSFERURI INTRE UNITATILE ADMINISTRATIEI PUBLICE	238	51	150.000	0	150.000	0	0	0	0	150.000	0	0
Transferuri curente	239	51.01	150.000	0	150.000	0	0	0	0	X	X	X
Transferuri catre institutii publice	240	51.01.01	150.000	0	150.000	0	0	0	0	X	X	X
CHELTUIELI DE CAPITAL	241	70	0	0	0	0	0	0	0	0	0	0
Din total capital										0	0	0
Servicii culturale	242	67.02.03	141.500	0	61.960	32.300	29.200	18.040	18.040	142.500	146.000	156.000

DENUMIREA INDICATORILOR	Cod rand	Cod Indicator	Program	Din care credite platilor restante	Trim I	Trim II	Trim III	Trim IV	2024	2025	2026
Biblioteci publice comunale, orasenesi, municipale	243	67.02.03.02	88.500	0	42.660	16.450	15.350	14.040	88.500	90.000	100.000
Camine culturale	244	67.02.03.07	53.000	0	19.300	15.850	13.850	4.000	53.000	56.000	56.000
Servicii recreative si sportive	245	67.02.06	18.000	0	10.000	8.000	0	0	18.000	20.000	20.000
Sport	246	67.02.05.01	18.000	0	10.000	8.000	0	0	18.000	20.000	20.000
Servicii religioase	247	67.02.06	150.000	0	150.000	0	0	0	150.000	0	0
Alte servicii în domeniile culturii, recreerii si religiei	248	67.02.50	0	0	0	0	0	0	0	0	0
Asigurari si asistenta sociala	249	68.02	1.660.000	0	534.500	496.500	391.000	238.000	723.000	725.000	800.000
CHELTUIELI CURENTE	250	01	1.660.000	0	534.500	496.500	391.000	238.000	723.000	725.000	800.000
TITLUL I CHELTUIELI DE PERSONAL	251	10	723.000	0	259.500	226.500	221.000	16.000	723.000	725.000	800.000
Cheltuieli salariale in bani	252	10.01	709.000	0	255.000	222.000	218.000	14.000	723.000	725.000	800.000
Salarii de baza	253	10.01.01	631.000	0	230.000	201.000	200.000	0	723.000	725.000	800.000
Indemnizatie de hrana	254	10.01.17	78.000	0	25.000	21.000	18.000	14.000	723.000	725.000	800.000
Contributii	255	10.03	14.000	0	4.500	4.500	3.000	2.000	723.000	725.000	800.000
Contributia asiguratorie pentru munca	256	10.03.07	14.000	0	4.500	4.500	3.000	2.000	723.000	725.000	800.000
TITLUL IX ASISTENTA SOCIALA	257	57	937.000	0	275.000	270.000	170.000	222.000	723.000	725.000	800.000
Ajutoare sociale	258	57.02	937.000	0	275.000	270.000	170.000	222.000	723.000	725.000	800.000
Ajutoare sociale in numerar	259	57.02.01	937.000	0	275.000	270.000	170.000	222.000	723.000	725.000	800.000
CHELTUIELI DE CAPITAL	260	70	0	0	0	0	0	0	0	0	0
Din total capital											
Asistenta sociala in caz de boli si invaliditati	261	68.02.05	1.353.000	0	429.500	396.500	391.000	136.000	723.000	725.000	800.000
Asistenta sociala in caz de invaliditate	262	68.02.05.02	1.353.000	0	429.500	396.500	391.000	136.000	723.000	725.000	800.000
Prevenirea excluderii sociale	263	68.02.15	302.000	0	100.000	100.000	0	102.000	723.000	725.000	800.000
Ajutor social	264	68.02.15.01	302.000	0	100.000	100.000	0	102.000	723.000	725.000	800.000
Alte cheltuieli in domeniul asigurarilor si asistentei sociale	265	68.02.50	5.000	0	5.000	0	0	0	0	0	0
Alte cheltuieli in domeniul asistentei sociale	266	68.02.50.50	5.000	0	5.000	0	0	0	0	0	0
Partea a IV-a SERVICII SI DEZVOLTARE PUBLICA, LOCUINTE, MEDIU SI APE	267	69.02	386.000	0	197.000	93.000	96.000	0	386.000	398.000	410.000
Locuinte, servicii si dezvoltare publica	268	70.02	232.000	0	122.000	50.000	60.000	0	232.000	238.000	240.000
CHELTUIELI CURENTE	269	01	232.000	0	122.000	50.000	60.000	0	232.000	238.000	240.000
TITLUL II BUNURI SI SERVICII	270	20	232.000	0	122.000	50.000	60.000	0	232.000	238.000	240.000
Bunuri si servicii	271	20.01	232.000	0	122.000	50.000	60.000	0	232.000	238.000	240.000
Furnituri de birou	272	20.01.01	0	0	0	0	0	0	0	0	0
Incalzit, iluminat si forta motrica	273	20.01.03	178.000	0	68.000	50.000	60.000	0	178.000	180.000	180.000
Carburanti si lubrifianti	274	20.01.05	10.000	0	10.000	0	0	0	10.000	10.000	10.000

DENUMIREA INDICATORILOR	Cod rand	Cod indicator	Program	Din care credite bugetare destinate stingerii platilor restante	Trim I	Trim II	Trim III	Trim IV	Estimate		
									2024	2025	2026
Materiale si prestari de servicii cu caracter functional	275	20.01.09	10.000	0	10.000	0	0	0	X	X	X
Alte bunuri si servicii pentru intretinere si functionare	276	20.01.30	34.000	0	34.000	0	0	0	X	X	X
CHELTUIELI DE CAPITAL	277	70	0	0	0	0	0	0	0	0	0
Din total capital											
Alimentare cu apa si amenajari hidrotehnice	278	70.02.05	0	0	0	0	0	0	0	0	0
Alimentare cu apa	279	70.02.05.01	0	0	0	0	0	0	0	0	0
Amenajari hidrotehnice	280	70.02.05.02	0	0	0	0	0	0	0	0	0
Iluminat public si electrificari rurale	281	70.02.06	188.000	0	78.000	50.000	60.000	0	188.000	190.000	190.000
Alte servicii in domeniul locuintei, serviciilor si dezvoltarii comunale	282	70.02.50	44.000	0	44.000	0	0	0	44.000	48.000	50.000
Protectia mediului	283	74.02	154.000	0	75.000	43.000	36.000	0	154.000	160.000	170.000
CHELTUIELI CURENTE	284	01	154.000	0	75.000	43.000	36.000	0	154.000	160.000	170.000
TITLUL II BUNURI SI SERVICII	285	20	154.000	0	75.000	43.000	36.000	0	154.000	160.000	170.000
Bunuri si servicii	286	20.01	127.000	0	48.000	43.000	36.000	0	X	X	X
Furnituri de birou	287	20.01.01	0	0	0	0	0	0	X	X	X
Carburanti si lubrifianti	288	20.01.05	9.000	0	5.000	4.000	0	0	X	X	X
Materiale si prestari de servicii cu caracter functional	289	20.01.09	4.000	0	4.000	0	0	0	X	X	X
Alte bunuri si servicii pentru intretinere si functionare	290	20.01.30	114.000	0	39.000	39.000	36.000	0	X	X	X
Contributii ale administratiei publice locale la realizarea unor lucrari si servicii de interes public local, in baza unor conventii sau contracte de asociere	291	20.19	27.000	0	27.000	0	0	0	X	X	X
CHELTUIELI DE CAPITAL	292	70	0	0	0	0	0	0	0	0	0
Din total capital											
Salubritate si gestionarea deseurilor	293	74.02.05	154.000	0	75.000	43.000	36.000	0	154.000	160.000	170.000
Colectarea, tratarea si distrugerea deseurilor	294	74.02.05.02	154.000	0	75.000	43.000	36.000	0	154.000	160.000	170.000
Partea a VII-a REZERVE, EXCEDENT/DEFICIT	295	96.02	0	0	0	0	0	0	0	0	0
REZERVE	296	97.02	0	0	0	0	0	0	0	0	0
EXCEDENT	297	98.02	0	0	92.840	-1.547.700	618.600	836.260	2.994.200	2.994.200	2.994.200
DEFICIT	298	99.02	0	0	0	0	0	0	0	0	0

DENUMIREA INDICATORILOR	Cod rand	Cod indicator	Program	Din care credite bugetare destinate stingerii platilor restante	Trim I	Trim II	Trim III	Trim IV	Estimate			
									2024	2025	2026	
SECTIUNEA DEZVOLTARE												
SECTIUNEA DEZVOLTARE	1		1.779.300		0	1.779.300	0	0	0	0	0	0
TOTAL VENITURI	2	00.01	1.779.300		0	1.779.300	0	0	0	0	0	0
VENITURI PROPRII	3	49.90	0		0	0	0	0	0	0	0	0
I. VENITURI CURENTE	4	00.02	1.779.300		0	1.779.300	0	0	0	0	0	0
C. VENITURI NEFISCALE	5	00.12	1.779.300		0	1.779.300	0	0	0	0	0	0
C2. VANZARI DE BUNURI SI SERVICII	6	00.14	1.779.300		0	1.779.300	0	0	0	0	0	0
Transferuri voluntare, altele decat subventiile	7	37.02	1.779.300		0	1.779.300	0	0	0	0	0	0
Varsaminte din sectiunea de functionare	8	37.02.04	1.779.300		0	1.779.300	0	0	0	0	0	0
TOTAL CHELTUIELI	9		3.072.000	0	3.072.000	0	0	0	3.000.000	3.000.000	3.000.000	3.000.000
CHELTUIELI CURENTE	10	01	0	0	0	0	0	0	0	0	0	0
CHELTUIELI DE CAPITAL	11	70	3.072.000	0	3.072.000	0	0	0	3.000.000	3.000.000	3.000.000	3.000.000
TITLUL XV ACTIVE NEFINANCIARE	12	71	3.072.000	0	3.072.000	0	0	0	3.000.000	3.000.000	3.000.000	3.000.000
Active fixe	13	71.01	3.072.000	0	3.072.000	0	0	0	3.000.000	3.000.000	3.000.000	3.000.000
Constructii	14	71.01.01	3.000.000	0	3.000.000	0	0	0	3.000.000	3.000.000	3.000.000	3.000.000
Alte active fixe	15	71.01.30	72.000	0	72.000	0	0	0	0	0	0	0
Partea a IV-a SERVICII SI DEZVOLTARE PUBLICA, LOCUINTE, MEDIU SI APE	16	69.02	72.000	0	72.000	0	0	0	0	0	0	0
Locuinte, servicii si dezvoltare publica	17	70.02	72.000	0	72.000	0	0	0	0	0	0	0
CHELTUIELI CURENTE	18	01	0	0	0	0	0	0	0	0	0	0
CHELTUIELI DE CAPITAL	19	70	72.000	0	72.000	0	0	0	0	0	0	0
TITLUL XV ACTIVE NEFINANCIARE	20	71	72.000	0	72.000	0	0	0	0	0	0	0
Active fixe	21	71.01	72.000	0	72.000	0	0	0	0	0	0	0
Alte active fixe	22	71.01.30	72.000	0	72.000	0	0	0	0	0	0	0
Din total capitol												
Alimentare cu apa si amenajari hidrotehnice	23	70.02.05	0	0	0	0	0	0	0	0	0	0
Alimentare cu apa	24	70.02.05.01	0	0	0	0	0	0	0	0	0	0
Amenajari hidrotehnice	25	70.02.05.02	0	0	0	0	0	0	0	0	0	0
Iluminat public si electrificari rurale	26	70.02.06	0	0	0	0	0	0	0	0	0	0
Alte servicii in domeniul locuintei, serviciilor si dezvoltarii comunale	27	70.02.50	72.000	0	72.000	0	0	0	0	0	0	0
Partea a V-a ACTIUNI ECONOMICE	28	79.02	3.000.000	0	3.000.000	0	0	0	3.000.000	3.000.000	3.000.000	3.000.000
Transporturi	29	84.02	3.000.000	0	3.000.000	0	0	0	3.000.000	3.000.000	3.000.000	3.000.000

DENUMIREA INDICATORILOR	Cod rand	Cod Indicator	Program	Din care credite bugetare destinate singurei platforme restante	Trim I	Trim II	Trim III	Trim IV	Estimate		
									2024	2026	2026
CHELTUIELI CURENTE	30	01	0	0	0	0	0	0	0	0	0
CHELTUIELI DE CAPITAL	31	70	3.000.000	0	3.000.000	0	0	0	3.000.000	3.000.000	3.000.000
TITLUL XV ACTIVE NEFINANCIARE	32	71	3.000.000	0	3.000.000	0	0	0	3.000.000	3.000.000	3.000.000
Active fixe	33	71.01	3.000.000	0	3.000.000	0	0	0	X	X	X
Constructii	34	71.01.01	3.000.000	0	3.000.000	0	0	0	X	X	X
Din total capital											
Transport rutier	35	84.02.03	3.000.000	0	3.000.000	0	0	0	3.000.000	3.000.000	3.000.000
Strazi	36	84.02.03.03	3.000.000	0	3.000.000	0	0	0	3.000.000	3.000.000	3.000.000
Partea a VII-a REZERVE, EXCEDENT/DEFICIT	37	96.02	0	0	0	0	0	0	0	0	0
REZERVE	38	97.02	0	0	0	0	0	0	0	0	0
EXCEDENT	39	98.02	0	0	0	0	0	0	0	0	0
DEFICIT	40	99.02	1.292.700	0	3.072.000	-1.779.300	0	0	3.000.000	3.000.000	3.000.000

CONTABIL

PRIMAR

PRIMARIA SAVENI

JUDETUL IALOMITA

Nr 106/09.01.2023.

RAPORT

La proiectul de hotarare privind aprobarea bugetului local si bugetului de venituri proprii pe anul 2023

Subsemnata, Ec CATA Mianusa , contabil in cadrul Primariei Saveni , in conformitate cu Legea nr. 273/2006 privind finantele publice locale , avand in vedere prevederile Legii nr. 368/2022 privind bugetul de stat pe anul 2023, analizand situatia centralizatoare cu sumele incasate si ramase de incasat la data de 30.12.2022 ,adresele AJFP IALOMITA 43/03.01.2023,446/05.01.2023 , 767/09.01.2023cu privire la intocmirea bugetului de stat pe 2023,adresa 790/10.01.2023 a CONSILIULUI JUDETEAN IALOMITA privind aprobarea repartizarii pe bugetele locale aunor sume defalcate din unele venituri ale bugetului de stat,proiect de buget 2245/20.12.2022 al Scolii Gimnaziale,Referatul 307/07.01.2023 al Bibliotecii Comunale Saveni precum si situatia de lucrari a trapezei din incinta Parohiei Saveni supun spre aprobare bugetul de venituri si cheltuieli pe anul 2023 conform anexelor 1 si 2 anexate la prezentul raport.

CONTABIL,

CATA MIANUSA



PRIMARIA SAVENI

JUDETUL IALOMITA

Anexa


PROGRAM VENITURI BUGETARE 2022

- mii lei-

	DENUMIREA INDICATORILOR	COD	PROGRAM 2022	INFLUENTE	PROGRAM RECTIFICAT
	TOTAL VENITURI DIN CARE:		6779.3		
1.	Impozit pe veniturile din transferul proprietatilor imobiliare din patrimonial personal	03.02. 18	5.4		
2	Cote defalcate din impozitul pe venit	04.02. 01	705		
3.	Sume alocate pentru echilibrarea bugetelor	04.02. 04	520		
4	Sume repartizate din Fond ul la dispozitia CJ	04.02. 05	500		
5.	Impozite cladiri persoane fizice	07.02. 01.01	61,1		
6.	Impozit cladiri persoane juridice	07.02. 01.02.	13		
7.	Impozit teren persoane fizice	07.02. 02.01	208.6		
8.	Impozit teren	07.02.	8		

	persoane juridice	02.02			
9.	Impozit teren extravilan	07.02. 02.03	481.5		
1 0.	Taxe extrajud de timbru	07.02. 03	14.9		
1 1.	Sume defalcate din TVA pentru finantarea chelt descentralizate	11.02. 02	1920		
1 2	Sume defalcate din TVA pentru drumuri	11.02. 05			
1 3.	Sume defalcate din TVA pentru echilibrarea bugetelor locale	11.02. 06	1493		
1 4.	Taxa asupra mijloacelor de transport p.f.	16.02. 02.01	127,4		
1 5.	Taxa asupra mijloacelor de transp p..j.	16.02. 02.02	42.8		
1 6.	Taxe pentru eliberarea de licente si autorizatii	16.02. 03	12.7		
1 7,	Alte taxe pentru utilizare bunuri	16.02. 50	13.6		
1 8	Alte impozite si taxe	18.02. 50	1.7		
1 9	Venituri din concesiuni si inchirieri	30.02. 05	81.2		
2 0.	Taxe extrajudiciare de timbru	34.02. 02	3		

2 1.	Venituri din amenzi si alte sanctiuni aplicate potrivit dispozitiilor legale	35.02. 01	96.7		
2 2.	Taxe speciale	36.02. 06	123.3		
2 3	Varsaminte din sectiunea de functionare pentru finantarea sectiunii de dezvoltare a bugetului local (minus)	37.02. 03	-1.283		
2 4.	Varsaminte din sectiunea de functionare	37.02. 04	1283		
2 5.	Subventie pentru acordarea ajutorului pt incalzire	42.02. 34	334.1		
2 6.	Subventii pt sanatate	42.02. 41	12.3		
2 7	Sume alocate din bugetul AFIR	43.02. 31			
2 8.	Fondul european Agricol de Dezvoltare	48.02. 04			



CONTABIL,

PRIMARIA SAVENI

JUDETUL IALOMITA

Anexa 2

PROGRAM CHELTUIELI BUGETARE 2022

- mii lei-

	DENUMIREA INDICATORILO R	COD	Buget 2022		
	TOTAL CHELTUIELI		8072		
	AUTORITATI EXECUTIVE	51.02.01	1634		
1	Cheltuieli de personal	10	1437		
2	Cheltuieli materiale	20	197		
	ALTE SERVICII PUBLICE GENERALE	54.02	5		
1	Cheltuieli de personal	10			
2	Cheltuieli materiale	20			
3	Fond de rezerva bugetara la dispozitia autoritatilor locale	50.04	5		
	PROTECTIE CIVILA SI PROTECTIE CONTRA	61.02.05	278		

	INCENDIILOR				
1	Cheltuieli de personal	10	248		
2	Cheltuieli materiale	20	30		
3	Cheltuieli de capital	71	0		
	INVATAMANT	65.02	701		
1	Cheltuieli materiale	20	392		
2	Ajutoare sociale	57	111		
3	Burse	59	198		
	SANATATE	66.02	26.5		
1	Cheltuieli de capital	10	26.5		
	CULTURA, RECREERE SI RELIGIE	67.02	309.5		
	BIBLIOTECI PUBLICE COMUNALE	67.02.03.02	88.5		
1	Cheltuieli de personal	10	69		
2	Cheltuieli materiale	20	19.5		
	CAMINE CUTURALE	67.02.03.07	53		
1	Cheltuieli de personal	10	47		
2	Cheltuieli materiale	20	6		
	SPORT	6702 0501	18		

	Cheltuieli materiale	20	18		
	Servicii religioase	67.02.06	150		
ASIGURARI SI ASISTENTA SOCIALA		68.02	1660		
1	Cheltuieli de personal	10	723		
2	Ajutoare sociale in numerar	57.02.01	937		
LOCUINTE, SERVICII SI DEZVOLTARE PUBLICA		70.02	304		
ALIMENTARE CU APA		70.02 05.01			
	Proiecte cu finantare nerambursabile	58.02			
	Cheltuieli de capital	71.02			
	ILUMINAT PUBLIC SI ELECTRIFICARI RURALE	70.02 06	188		
1	Cheltuieli materiale	20	188		
ALTE SERVICII IN DOMENIUL LOCUINTELOR, SERVICIILOR SI DEZVOLTARII		70.02 50			
	Cheltuieli materiale	20	44		
	Cheltuieli de capital	71	72		
PROTECTIA		74.02	154		

MEDIULUI					
1	Cheltuieli materiale	20	154		
	TRANSPORTURI - strazi	84.02	3000		
2	Cheltuieli materiale	20			
	Cheltuieli de capital	71.01	3000		

Deficitul in suma de 1292.7 mii lei va fi acoperit din excedentul anului 2022.

PRIMAR,

DRAGOI DANIELA MARIANA



CONTABIL

CATA MIANUSA

PRIMARIA SAVENI

JUDETUL IALOMITA

ANEXA 3

PROGRAM VENITURI PROPRII AUTOFINANTATE


ANUL 2022

- mii lei -

	DENUMIREA INDICATORILOR	COD	PROGRAM AN 2022
	TOTAL VENITURI din care:		37.7
	Venituri din concesiuni si inchirieri	30.10.05	37.7
	Venituri din prestari de servicii	33.10.08	

PRIMAR,

DRAGOI DANIELA MARIANA



CONTABIL,

CATA MIANUSA

ANEXA 4

PROGRAM CHELTUIELI

AUTOFINANTATE


ANUL 2022

mii lei

	DENUMIREA INDICATORILOR	COD	PROGRAM AN 2022
	TOTAL CHELTUIELI din care:		37.7
	Cultura recreere si religie	67.10	
1.	Cheltuieli materiale	20	
	Alte actiuni economice	87.10	37.7
2.	Cheltuieli materiale	20	37.7

PRIMAR,

DRAGOI DANIELA MARIANA



CONTABIL,

CATA MIANUSA

NR418/25.01.2023

EXPUNERE DE MOTIVE

Privind aprobarea Bugetului de Venituri si Cheltuieli pe anul 2023

Avand in vedere adresele nr 43/03.01.2023, 446/05..01.2023,767/09.01.2023, emitent D.G.R.F.P. Ploiesti A.J.F.P.Ialomita, prevederile Legii 368/2022 privind bugetul de stat pe anul 2023 , raportul biroului de specialitate din cadrul Primariei Saveni nr. 106/09.01.2023, precum lista de investitii de la nivelul Unitatii Administrativ teritoriale , va supun spre aprobare bugetul de venituri si cheltuieli local la sectiunea de functionare si la sectiunea de dezvoltare pe anul 2023 si bugetul de venituri proprii pe anul 2023, astfel:

BUGET LOCAL

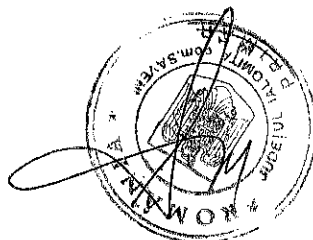
- La parte de venituri se alocă suma de 6779.3 mii lei,
- La parte de cheltuieli se repartizează suma de 8072 mii lei astfel:
 - Cap. 51.02 Autoritati publice 1634 mii lei din care:
 - Cheltuieli de personal 1.437 mii lei
 - Cheltuieli materiale 197 mii lei
 - Cap. 54.02 Alte servicii publice generale 5mii lei
 - Cheltuieli de personal -
 - Cheltuieli materiale 5 mii lei
 - Cap. 61.02 protectia civila si protective contra incendiilor 278 mii lei
 - Cheltuieli de personal 248 mii lei
 - Cheltuieli materiale 30 mii lei
 - cheltuieli de capital -
 - Cap. 65.02 Invatamant 701 mii lei din care:
 - Cheltuieli materiale 392 mii lei
 - Ajutoare sociale 111 mii lei
 - Burse 198 mii lei
 - Cap. 66.02.08 Sanatate 26.5 mii lei
 - cheltuieli de personal 26.5 mii lei
 - Cap. 67.02 Cultura , recreere si religie 309.5 mii lei din care:
 - Cheltuieli de personal 122 mii lei
 - Cheltuieli materiale 43.5 mii lei
 - Transferuri catre alte institutii 150 mii lei
 - Cap 68.02 Asigurari si asistenta sociala 1660 mii lei din care:
 - Cheltuieli de personal 723 mii lei
 - Ajutoare sociale (indemnizatii) 937 mii lei
 - Cap 70.02 Locuinte , servicii si dezvolt. Comunala 304 mii lei din care:

Cheltuieli materiale	232 mii lei
Cheltuieli de capital	72 mii lei
- Cap 74.02 Protectia mediului	154 mii lei
Cheltuieli materiale	154 mii lei
- Cap.84.02 Transporturi – strazi	3000 mii lei din care:
Cheltuieli materiale	-
Cheltuieli de capital	3000 mii lei.

BUGET VENITURI PROPRII

- La parte de venituri	37.7 mii lei
- La parte de cheltuiala	37.7 mii lei
Cap. 67.10 Cultura recreere si religie	
Cap. 87.10 Alte actiuni economice	37.7 mii lei

PRIMAR,
DRAGOI DANIELA MARIANA



PRIMĂRIA SAVENI
JUDEȚUL IALOMIȚA

LISTA
OBIECTIVELOR DE INVESTIȚII PE ANUL 2022, CU FINANTARE
PARTIALĂ SAU INTEGRALĂ DE LA BUGET
BUGET ÎNȚIAL 2023
Anexa nr. 2

INV / C+M - mii lei

Nr. crt.	Denumirea obiectivului - Data începerii lucrărilor (luna, anul) - Numar si data acordului M.F. - Numar si data actului de aprobare	Total	Influente	Credite externe	Alocatii bugetare	
					Total	Din bugetul local
	TOTAL din care:	3072			3072	
A.	Lucrari in continuare	3000	3000		3000	
B.	Lucrari noi					
C.	Alte cheltuieli de investitii	72	72		72	
84.02.	Transporturi					
	Total A	3000			3000	
A1	Modernizare strazi locale in comuna Saveni, judetul Ialomita	3000			3000	
70.02.	Locuinte, servicii si dezvoltare comunală					
	Total C	72			72	
C1	Realizare Cări funciare, planuri parcelare, evaluari, actualizari cadastru pe terenurile din domeniul public si privat al comunei Saveni, judetul Ialomita	72			72	

CONTABIL

